

# LOGOSOL

MOBILE SÄGEWERKE 2026

ERLEBE  
WAS  
DEN  
UNTERSCHIED  
MACHT!



Vom Baum zu Deinem Projekt! >> [www.logosol.de](http://www.logosol.de)



MOBILE SÄGEWERKE AUS SCHWEDEN - SEIT 1989

# LOHNENDE VEREDLUNG

In jedem Brett verbergen sich wertvolle Bretter, Dielen, Leisten und Paneelen. Mit einem Sägewerk von Logosol kannst Du professionelles Baumaterial für eigene Renovierungsarbeiten bzw. Bauvorhaben oder auch für den Verkauf sägen. Eine stabile, robuste und zuverlässige Maschine sowohl für den Forst als auch für Holzbearbeitungsbetriebe.

Unser Ziel ist es zuverlässige, präzise und langlebige Maschinen zum bestmöglichen Preis zu entwickeln. Alle Logosolmaschinen sollen dazu noch mit Zubehör und Extras auch nach dem Kauf erweitert werden können.

/Henrik Sigurdson GF Logosol

Präzision und  
Einzigartigkeit  
zum richtigen Preis

Eine Maschine für  
große und kleine  
Projekte

Großes Sortiment  
an Zubehör und  
Erweiterungen



## VERTRAUEN

Wir bieten über 30 Jahre Erfahrung. 2 Jahre Garantie und 2 Monate Probe- bzw. Rückgaberecht. Weltweiter Support



## FREUDE

Robuste Maschinen mit einfacher Handhabung. Individuell erweiterbar. Beste Preis/Leistung.



## FREUNDSCHAFT

Gemeinsam finden wir das richtige Produkt. Wir sind auch nach dem Kauf für Dich da!



## WIRTSCHAFTLICHKEIT

Lohnende Investition vom ersten Tag an für den Eigenbedarf und/oder Verkauf. Erweiterungen auch nach Jahren möglich.



## 5 JAHRE GARANTIE

Wenn Du eine neue Maschine von LOGOSOL kaufst, kannst Du Deine Maschine für eine 5-Jahres-Garantie registrieren. Mehr info: [www.logosol.de](http://www.logosol.de)

# WILLKOMMEN BEI LOGOSOL

## **VIELEN DANK FÜR DEIN INTERESSE AN LOGOSOL UND UNSERE WELT DER HOLZBEARBEITUNG**

Vielen herzlichen Dank für Dein Interesse an unseren Maschinen. In unseren Sägewerken stecken 35 Jahre Erfahrung. Unsere innovativen und qualitativen Sägewerke setzen weltweit immer neue Maßstäbe. Wir bieten weltweit einen starken und kompetenten Service an.

## **NEUSTE TECHNIK BASIEREND AUF ÜBER 35 JAHRE ERFAHRUNG!**

Der modulare Charakter unserer Produkte und Zubehörteile bedeutet, dass unsere Kunden problemlos im selben Tempo upgraden können wie das Wachstum ihrer Bedürfnisse. Das vielfältigste Sortiment von Produkten und Service in 65 Ländern machen uns zum globalen Marktführer in unserer Sparte.

## **MOBILE SÄGEWERKE UND WERKZEUGE IN HÖCHSTER QUALITÄT - MADE IN SWEDEN**

Logosol ist ein schwedisches Unternehmen, das einzigartige Maschinen und Dienstleistungen für die Holzverarbeitung entwickelt und verkauft. Mit innovativen und erschwinglichen Lösungen haben wir die letzten 35 Jahre die Forstwirtschaft und die Holzverarbeitung sichtbar verändert.

## **EINFACHHEIT IN PERFEKTION!**

Alle Maschinen, sowohl für den privaten als auch für den professionellen Anwender werden lange getestet, bevor sie auf dem Markt präsentiert werden. Die Maschinen werden von Mitarbeitern der Konstruktion und Entwicklung zusammen mit Handwerkern getestet und so lange verbessert, bis alle Kriterien erfüllt wurden, die Logosol wichtig sind, wie z.B. Qualität, Bedienerfreundlichkeit, Wartungsfreundlichkeit, Wirtschaftlichkeit, robuste Technik, Design.

# KONTAKT

**DEUTSCHLAND**  
Mackstraße 12  
D-88348 Bad Saulgau  
T.: +49 (0)7581 - 480390  
info@logosol.de  
www.logosol.de

**ÖSTERREICH**  
Taggerstraße 274  
A-5440 Golling, Salzburg  
T.: +43 (0)664 - 1022035  
info@logosol.at  
www.logosol.at

**SCHWEIZ**  
Andhauserstraße 19  
CH-8572 Berg TG  
T.: +41 (0)71 - 6361155  
info@logosol.ch



# MOBILE KETTENSÄGEWERKE




## TIMBERJIG

Mit dem Logosol Timberjig Mini-Sägewerk erhältst Du ein flexibles System mit allen Funktionen, die Du zum Sägen Deines eigenen Holzes benötigst, egal wo die Stämme liegen. Das Logosol Timberjig ist erweiterbar, um einzelne Stämme bis zu 135 cm Durchmesser zu sägen. Weitere Informationen findest Du auf der Website.



## BIG MILL

Die ultimative Lösung für übergroße Stämme. Viele große Bäume findest Du in Wäldern, alten Parks oder Gärten. Wenn diese Bäume gefällt werden, fehlt häufig das richtige Werkzeug, um die Stämme aufzusägen. Übergroße Stämme sind am einfachsten an Ort und Stelle zu bearbeiten. Hierfür ist die Logosol Big Mill die ultimative Lösung. Das Big Mill Paket beinhaltet eine Sägevorrichtung für große Kettensägen und Führungsholme für Stabilität und Präzision.



## F3

Das F3 besticht durch zahlreiche Vorteile: Es ist extrem mobil, wartungsfrei und besonders einfach in der Handhabung. Dank seines modularen Aufbaus ist es jederzeit erweiterungsfähig und kann mit umfangreichem Zubehör individuell angepasst werden. Mit seinem geringen Platzbedarf eignet sich das F3 ideal für flexible Einsätze – ob im Wald oder auf dem eigenen Grundstück. Gleichzeitig liefert es ein perfektes Schnittergebnis, Schnitt für Schnitt.



**VOM STAMM ZUM SCHNITTHOLZ**

# MIT DEM TIMBERJIG MINISÄGEWERK

Mit dem Logosol Timberjig Mini-Sägewerk erhältst Du ein flexibles System mit allen Funktionen, die Du zum Sägen Deines eigenen Holzes benötigst, egal wo die Stämme liegen. Holmhalterungen im Stammzentrum befestigen. Feste 90 Grad Winkel und feste Stufen für die Stärkeeinstellung machen die Arbeit einfach. Um ein perfektes Ergebnis zu erzielen, geht man von der Mitte aus. Die zwei Holmhalterungen werden immer auf die gleiche Höhe montiert. Wenn drei Seiten gesägt sind, kann man anfangen Bretter zu schneiden. Der erste Schnitt wird noch mit dem Führungsholm gemacht. Holm abbauen und mit dem Timberjig allein weiterarbeiten. Die Stärkeeinstellung ist jetzt in Millimeter stufenlos einstellbar.



# TIMBERJIG Mini-Sägewerk



## EIN EINFACHES SYSTEM, DAS RICHTIG GUT FUNKTIONIERT!

Das Logosol Timberjig verwandelt Deine Kettensäge in ein tragbares Mini-Sägewerk. Die Ausrüstung ist leicht zu tragen und einfach zu bedienen. Stabile Führungsholmhalter und Höheneinstellungen in genauen Schritten erleichtern das Arbeiten und geben Deinem Holz die richtigen Maße. Du erhältst sofort ein gutes Ergebnis mit beeindruckender Präzision. Dieses Sägewerk kann Stämme bis 2,7 Meter Länge und 60 cm Durchmesser verarbeiten. Um größere Stämme zu sägen, kann die Ausrüstung erweitert werden. Mit dem Timberjig Mini-Sägewerk erhältst Du ein flexibles System mit allen Funktionen, die Du zum Sägen Deines eigenen Holzes benötigst, egal wo die Stämme liegen.

INFO: Stämme bis 60 cm Durchmesser. Für größere Stämme ist die Ausrüstung auf 135 cm Durchmesser erweiterbar.  
Weitere Informationen findest Du auf unserer Website.



### INFORMATIONEN: TIMBERJIG mit Holmpaket

- 1 Stabile Holmhalterungen aus Stahl mit präzisen Einstellungen erleichtern das Sägen.
- 2 Kettensäge und Schneidausrüstung sind separat erhältlich.
- 3 Passend für die meisten Motorsägen.
- 4 Führungsholme aus Aluminium ergeben eine sehr hohe Präzision.

### TECHNISCHE DATEN: TIMBERJIG mit Holmpaket

**Gewicht:** 15 kg

**Länge:** 3 Meter (\*Standard)  
\*einfach zu erweitern.

**Kapazität:** 2-3 Stämme pro Stunde

**Max. Stammdurchmesser:** Bis zu 60 cm mit der Möglichkeit, noch größere Stämme zu sägen.

**Empf. Schienenlänge:** 40-63 cm

**Empf. Motorleistung:** Min. 4 PS

### ARTIKEL & PREISE: TIMBERJIG mit Holmpaket

**4900-000-4000**

Timberjig mit Holmpaket  
(ohne Motorsäge)

**855 €**

# TIMBERJIG Zubehör & Preise



## LOGOSOL TIMBERJIG

Wird an den zwei Schienenbolzen der Motorsäge befestigt. Das Timberjig kann ohne Holmpaket verwendet werden, wenn Du einen Führungsholm aus Holz selbst herstellen möchtest, um die ersten zwei Schnitte ausführen zu können. Wir empfehlen allerdings die Verwendung des Holmpaketes für höchste Präzision und das beste Ergebnis.

**4900-000-1000**

Timberjig Mini-Sägewerk

**160€**



## LOGOSOL TIMBERJIG HOLMPAKET

Mit dem Holmpaket für das Timberjig erhältst Du höchste Präzision mit exakten Maßen bei jedem Schnitt. Das Holmpaket besteht aus zwei Holmhalterungen aus Stahl und drei 1-Meter lange Führungsholme aus Aluminium für einfachen Transport und Aufbewahrung. **Empfehlung!**

**4900-000-4005**

Holmpaket inkl. Halterungen

**695€**

**4900-002-1005**

Holmhalterungen (Paar)

**390€**

**4525-010-2111**

1 m Verlängerung inkl. Verbinder

**114€**



## BAUKASTENSYSTEM

Das Big Mill System, ein Baukasten-System, das sich leicht umbauen lässt. Die Führungsholme sind die gleichen wie von den F2 /F2 Plus & F3 Kettensägewerken. Das bedeutet, dass der Schlitten für die Motorsäge auch kompatibel ist oder dass die Holme von den Kettensägewerken abmontiert werden können. Mit den Holmhalterungen werden die Holme an schwere und/oder große Stämme montiert.

**4525-001-0010**

Schiebeschlitten

**76,10€**

**6600-001-7005**

Schienen spitzenführung

**150€**

**6600-000-7025**

Kurbel-Direktantrieb für Motorsäge

**84,40€**



## HOLMSTÜTZE (OPTIONAL BEI VERLÄNGERUNGEN)

Wenn der Führungsholm mehr als 3 m verlängert wird. Anwendbar für das Timberjig und Big Mill-System. Verlängerungen sind in 1,0 m erhältlich. **Empfehlung!**

**9999-000-1026**

Verstellbare Holmstütze U408

**64,90€**

# FLEXIBEL

Mit dem Logosol Timberjig Mini-Sägewerk erhältst Du ein flexibles System mit allen Funktionen, die Du zum Sägen Deines eigenen Holzes benötigst, egal wo die Stämme liegen.





**DAS ORIGINAL**

# DAS F3 KETTENSÄGEWERK

Das neue F3 Kettensägewerk von Logosol basiert auf 35 Jahren Erfahrung und tausenden weltweit verkauften Sägewerken an zufriedene Kunden. Dieses Original-Sägewerk überzeugt durch seine durchdachte Konstruktion, hohe Qualität und praxisnahe Funktionalität. Das F3 besticht durch zahlreiche Vorteile: Es ist extrem mobil, wartungsfrei und besonders einfach in der Handhabung. Dank seines modularen Aufbaus ist es jederzeit erweiterungsfähig und kann mit umfangreichem Zubehör individuell angepasst werden. Mit seinem geringen Platzbedarf eignet sich das F3 ideal für flexible Einsätze – ob im Wald oder auf dem eigenen Grundstück. Gleichzeitig liefert es ein perfektes Schnittergebnis, Schnitt für Schnitt. Das F3 Kettensägewerk – kompakt, zuverlässig und präzise!



# F3 Kettensägewerk



## ARTIKEL & PREIS:

**4535-000-2000**

F3 Kettensägewerk, 4 m (ohne Motorsäge)  
mit 2 Stammauflagen, 2x Stammklemmen  
und Schlitten für die Motorsäge

**1.700€**

## INFORMATIONEN:

### F3 Kettensägewerk

- 1 Es ist schnell für den Transport oder die Lagerung vorbereitet - die Rüstzeit ist noch kürzer.
- 2 Ein zusätzlicher Querbalken stabilisiert die Konstruktion, um das Gewicht großer Baumstämme tragen zu können.
- 3 Steht sehr stabil dank längerem Abstand zwischen den Füßen.
- 4 Stärker dimensionierte Stammauflagen und Beine.
- 5 Größer und schwerer, aber dennoch zerlegbar - es ist immer noch ein tragbares Sägewerk.
- 6 Offenes Design; Alle Arbeiten werden in einer guten Arbeitsposition erledigt.
- 7 Der empfohlene max. Stammdurchmesser wurde auf 70 cm erhöht.
- 8 Zubehör & Optionen separat erhältlich.

## TECHNISCHE DATEN:

### F3 Kettensägewerk

**Gewicht:** 65 kg

**Standardlänge:** 4, 5, 6 m, beliebig verlängerbar

**Breite:** 0,92 m, **Höhe:** 1,08 m

**Stammladehöhe:** 0,6 m

**Abstand zwischen den Stammauflagen:** 1 oder 2 m

**Stammdurchmesser:** Bis zu 70 cm und die Möglichkeit noch größere Stämme zu sägen

**Stammlänge:** 3,7, 4,7 & 5,7 m.

**Max. Beladung:** 1000 kg (Standardausführung)

**Kapazität:** 3-4 Stämme pro Std.

**Zubehör:** Alle bisherigen M8- und Farmer's-Zubehöerteile sind meistens kompatibel.

**Motoroptionen:** Motorsägen oder Logosol Elektro-sägen und Blockhausfräse. Andere Motorsägen-fabrikate sind größtenteils kompatibel.



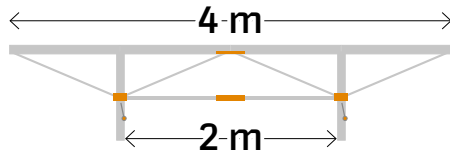
**EINFACH GENIAL**



# VORTEILE EINES KETTEN- SÄGEWERKES

- Einfach zu bewegen, lagern und pflegen.
- Dauerhafte schmutzabweisende Oberfläche.
- Rostet nicht.
- Leicht einzurichten.
- Sägt genau so gut im Wald wie daheim im Hof.
- Ideal wenn Du eine Lösung ohne Kompromisse an Qualität und Leistung suchst.

# KETTENSÄGEWERKE Preise & Verlängerungen



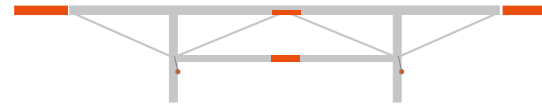
## 4 METER MIT 2 STAMMAUFLAGEN

4 m Führungsholm (4 x 1 m). Stammlänge bis 3,7 m. **2 Stammauflagen.**

**4525-000-2000**

F3, 4 m mit 2 Stammauflagen

**1.700€**



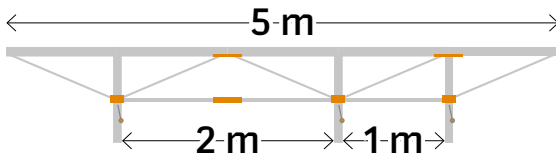
## VERLÄNGERUNGSPAKET 2x 0,5 M

Kann mit anderen Verlängerungspaketen kombiniert werden.

**4525-555-0001**

F3, F2, F2+, M5-M8 +2 x 0,5 m Verlängerung

**124€**



## 5 METER MIT 3 STAMMAUFLAGEN

5 m Führungsholm (5 x 1 m). Stammlänge bis 4,7 m. **3 Stammauflagen.**

**4535-000-2005**

F3, 5 m mit 3 Stammauflagen

**2.500€**



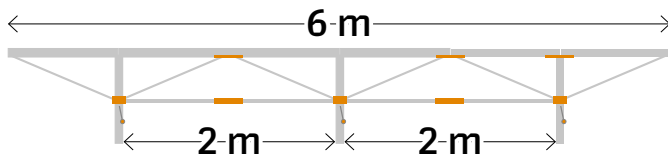
## VERLÄNGERUNGSPAKET 1 M MIT 1 ZUSÄTZL. STAMMAUFLAGE

Enthält 1 m Führungsholm mit 1 zusätzl. Stammauflage.

**4535-555-0002**

F3 Verlängerungspaket

**820€**



## 6 METER MIT 3 STAMMAUFLAGEN

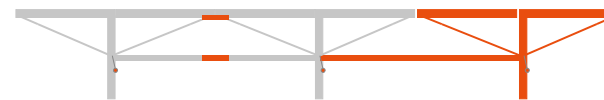
6 m Führungsholm (6 x 1 m). Stammlänge bis 5,7 m. **3 Stammauflagen.**

**4535-000-2006**

F3, 6 m mit 3 Stammauflagen

**2.700€**

## VERLÄNGERUNGEN FÜR ÄLTERE MODELLE AUF ANFRAGE



## VERLÄNGERUNGSPAKET 2 M MIT 1 ZUSÄTZL. STAMMAUFLAGE

Enthält 2 x 1 m Führungsholme mit 1 zusätzl. Stammauflage.

**4535-555-0003**

F3 Verlängerungspaket

**915€**

## WEITERE ARTIKEL:

**4525-010-2111**

1 m Verlängerung  
inkl. Verbinder

**114€**

**4525-555-0004**

1 m Verlängerung  
inkl. Stützbein

**170€**

**6600-000-3005**

F2 / F2 PLUS / F3 Stützbein

**67,20€**

## INFO:

Die effektive Sägelänge wird in Stufen verlängert und kann auf die Länge des jeweiligen Stammes angepasst werden.

# KETTENSÄGEWERKE Sägeaggregate & Antriebsvarianten



## MS391/MS661/MS881 STIHL MOTORSÄGE

**Schienenlänge:** Wir empfehlen 50 oder 70 cm Schienenlänge  
Andere Längen erhältlich.

**Inklusive:** MS 391 / 661 sind umgebaut für 3/8 1,3 Picco

**Stihl MS391 Motorsäge: Leistung:** 3,3 kW (4,5 PS) **Gewicht:** 6,4 kg

**Stihl MS661 Motorsäge: Leistung:** 5,3 kW (7,1 PS) **Gewicht:** 7,5 kg

**Stihl MS881 Motorsäge: Leistung:** 6,4 kW (8,7 PS) **Gewicht:** 9,8 kg

1140-011-3034

Stihl MS391

910€

1144-011-3054

Stihl MS661 M-Tronic

1.570€

1124-011-3036

Stihl MS881

1.860€

ohne Schneidgarnitur



## ES5/ES8 LOGOSOL ELEKTROSÄGE

**Schienenlänge:** Wir empfehlen 50 oder 70 cm Schienenlänge  
Andere Längen erhältlich.

**Inklusive:** Ölpumpe, Kettenstrecke, Riemenspanner etc.

**Anschluß:** 3-Phasen, 400V, 16A Stecker

**LOGOSOL ES5 E-Säge: Leistung:** 4,6 kW (max. 8 kW) **Gewicht:** 35 kg

**LOGOSOL ES8 E-Säge: Leistung:** 8 kW (max.16 kW) **Gewicht:** 40 kg

6610-000-0005

ES5 4,6 kW

1.200€

6610-000-0015

ES8 8 kW

1.700€

ohne Schneidgarnitur



## KURBEL-DIREKTANTRIEB MOTORSÄGE

Vorschubseil mit Dyneema-Kern und Seilbefestigung

6600-000-7025

Kurbel-Direktantrieb für Motorsäge

84,40€



## KURBEL-FERNANTRIEB MOTORSÄGE

Abnehmbarer Gaszug an der Motorsäge. Die Kurbel kann wahlweise auf der linken oder rechten Seite montiert werden.

6600-555-7020

Kurbel-Fernantrieb für Motorsäge bis 4m

630€

6600-555-7026

Kurbel-Fernantrieb für Motorsäge bis 6 m

720€



## KURBEL-DIREKTANTRIEB ELEKTROSÄGE

Seilspule und Antivibrationskurbel

6600-000-7015

Kurbel-Direktantrieb für Elektrosäge

310€



## KURBEL-FERNANTRIEB ELEKTROSÄGE

Abnehmbarer Schaltkasten für eine leichtere Aufbewahrung. Schnellkupplung für das Sägeaggregat. Die Kurbel kann wahlweise links oder rechts montiert werden.

6600-000-7017

Kurbel-Fernantrieb für ES5 / ES8

790€

01-00720

1 m Verlängerung Vorschubkette

53€



## NEU! ELEKTRISCHER FERNANTRIEB

Logosol hat seinen beliebten elektrischen Fernantrieb für Ketten-sägen mit einem Drehstrommotor und Kettenantrieb aufgerüstet und sorgt so für einen schnelleren und reibungsloseren Sägevorgang. Das kettengetriebene Design passt sich für optimale Leistung automatisch an den Widerstand des Holzes an und ist sowohl mit neuen als auch mit älteren Modellen von Logosol kompatibel.

6600-000-3055

Elektr. Fernantrieb für ES5 / ES8

1.500€

01-00720

1 m Verlängerung Vorschubkette

53€

## ORIGINALZUBEHÖR - MEHR MÖGLICHKEITEN

Erhöhe die Produktivität und erleichtere Dir die Arbeit. Mit dem richtigen Zubehör erhältst Du ein Sägewerk, das an Deine Bedürfnisse optimal angepasst ist.

für F3, F2, F2 PLUS, F1, M8, M7



### STAMMHALTER XL

Hält die größten und kleinsten Stämme fest.

4508-001-1027

61,20€

für F3, F2, F2 PLUS, F1, M8, M7



### STÜTZBEIN

Für permanent aufgebaute Sägewerke.

6600-000-3005

67,20€

für Alle



### SÄGESCHLITTEN FÜR MOTORSÄGE

Motorsägeschlitten mit verstellbaren Gleitschienen für perfekten Sitz und Gleitfähigkeit auf dem Führungsholm.

4525-001-0010

76,10€

für Alle



### RUNDSÄGEZUSATZ

Säge Stämme oder Blöcke mit bis zu 16 Kanten. Anleitung enthalten. Passt für Kettensäge- werke und Bandsägewerke aller Hersteller.

9999-000-1100

170€

für F3, F2, F2 PLUS, F1, M8, M7



### VERSTELLBARER STAMMANSCHLAG

Hilfe bei durchhängenden Brettern, oder bei der Arbeit mit kürzeren Stämmen.

4510-720-6104

120€

für F3, F2, F2 PLUS, F1, M8, M7



### MESSSTAB

Schnelles ablesen von eingestellten Sägemaß. Eine zzl. Hilfe zu den eingebauten Skalen wenn große Dimensionen gesägt werden müssen.

4507-001-1300

42,20€

# KETTENSÄGEWERKE Zubehör

## für Elektro- und Motorsägen



### SCHIENENSPITZENFÜHRUNG

Rüste Deine Sägeaggregate mit einer Schienenspitzenführung auf! Du erhältst präzisere Sägeschnitte gerade bei breiten Hölzern. Das Vierkantrrohr der Führung ist auf Sägeschienen von 40 bis 70 cm einstellbar. Die Schienenspitze wird von einem starken Magneten gehalten. Mit dieser Führung lässt sich ganz einfach die Sägeschiene parallel zu den Stammauflagen einstellen.

- Einstellbar für Schienenlängen zwischen 50 und 70 cm.
- Magnetischer Schienenspitzenhalter.
- Einstellbarer Kettenschutz.
- Vereinfacht die Einstellung des Sägewerkes.
- Für die Elektrosägen ES5 / ES8 und Motorsägen.

**6600-001-7005**  
**150€**



### LOG-WIZARD: HOBEL-, FRÄS- ODER ENTRINDUNGSMASCHINE

Der Log Wizard verwandelt in wenigen Minuten und mit einfachen Handgriffen Deine Motorsäge in ein effektives Multiwerkzeug. Du kannst ganze Bäume mit einem einzigem Werkzeug fällen, entasten, entrinden, fräsen und hobeln – mit Deiner Motorsäge.

- Säubert die Stämme von Sand & Schmutz.
- Entfernt die Rinde von Stämmen und unbesäumten Brettern.
- Fräst Aussparungen
- Ermöglicht Schnitzarbeiten für Tische, Stühle, Hocker und Pfähle.
- inkl. Fräseinheit, Schutzblech und Montageanleitung

**9999-300-0187**  
**350€**



### STAMMAUFLAGEN

Baue Dir einen guten Auflagetisch mit smarten Beschlägen von Logosol. Die Bretter sägst Du selbst mit Deinem Sägewerk. Ein guter Auflagetisch macht die Arbeit mit dem Sägewerk einfacher und ergonomischer. Die Stämme befinden sich auf der richtigen Höhe und die Stammrollen erleichtern das Verschieben des Stammes in Längsrichtung.

**9999-000-1480**  
Beschläge und Schrauben für einen Stammauflagentisch zum selber bauen  
**400€**



### STAMMROLLE

Von der Stammrolle aus wird der Baumstamm mühelos auf das Sägewerk gerollt. Die Stammrolle mit Befestigung wird am Querträger von der Stammauflage montiert, um dem Baumstamm eine Längsbewegung zu ermöglichen. TIPP: Verwende mehrere Stammrollen, um einen Fördertisch zu bauen, der Deinen Bedürfnissen entspricht.

**9999-000-1475**  
**130€**

### ERSATZTEILSUCHE

[www.logosol.de](http://www.logosol.de)



Bist Du auf der Suche nach einem Ersatzteil? Verwende die neue Funktion "Ersatzteilsuche" auf unserer Homepage: [www.logosol.de](http://www.logosol.de) Hier findest Du die meisten Ersatzteile und wir aktualisieren regelmäßig den Artikelstamm.

# KETTENSÄGEWERKE Schneidrüstung

## SCHIENEN & KETTEN FÜR LÄNGSSCHNITT

- **ERLESENES SORTIMENT IN HOHER QUALITÄT!**
- **3/8" Picco 1,3 mm Ketten/Schienen sind Schneidgarituren mit dünner Schnittfuge**  
– Sorgen für kraftsparendes Arbeiten und geringeren Schnittverlust.

Wenn nichts anderes angegeben ist, sind unsere Schneidgarituren für den Längsschnitt. **(Aktuelle Preise online auf [www.logosol.de](http://www.logosol.de))**

**3/8" 1,3 mm.** Passt für z.B.: Stihl MS362, MS391, MS441, MS550i, MS660, MS661 und Logosol E-Säge ES5-ES8 & E4000-E8000.

| Art.Nr.        | Fabrikat | Teilung        | Typ                    | Länge        | Preis              | Längsschnitt  | Preis      |
|----------------|----------|----------------|------------------------|--------------|--------------------|---------------|------------|
| 3003-000-6313  | Stihl    | 3/8 1,3        | Standard / Rollomatic  | 40 cm (16")  | <b>64€</b>         | 3614-000-0060 | <b>21€</b> |
| 3003-000-8621  | Stihl    | 3/8 1,3        | Solid / Duromatic      | 50 cm (20")  | <b>95€</b>         | 3614-000-0072 | <b>25€</b> |
| 3010-025-0050  | Logosol  | 3/8 1,3        | <b>LOGOSOL Premium</b> | 50 cm (20")  | <b>Auf Anfrage</b> | 3614-000-0072 | <b>25€</b> |
| 3003-000-7831  | Stihl    | 3/8 1,3        | Standard / Rollomatic  | 63 cm (25")  | <b>96€</b>         | 3614-000-0084 | <b>29€</b> |
| 3010-028-0071  | Logosol  | 3/8 1,3        | <b>LOGOSOL Premium</b> | 71 cm (25")  | <b>Auf Anfrage</b> | 3614-000-0092 | <b>39€</b> |
| 3003-000-2238  | Stihl    | 3/8 1,3        | Standard / Rollomatic  | 71 cm (25")  | <b>220€</b>        | 3614-000-0091 | <b>56€</b> |
| 3010-036-0090  | Logosol  | 3/8 1,3        | <b>LOGOSOL Premium</b> | 90 cm (36")  | <b>Auf Anfrage</b> | 3614-000-0116 | <b>72€</b> |
| 3003-000-8853  | Stihl    | 3/8 1,3        | Standard / Rollomatic  | 90 cm (36")  | <b>159€</b>        | 3614-000-0114 | <b>71€</b> |
| 19-SNHL42-50WR | GB       | 3/8 1,3        | Solid / Rollomatic     | 105 cm (42") | <b>69€</b>         | 3614-000-0137 | <b>55€</b> |
| 19-SN50-63RA   | GB       | 3/8 <b>1,6</b> | Solid / Rollomatoc     | 125 cm (50") | <b>225€</b>        | 3653-000-0153 | <b>61€</b> |
| 19-SN60-63RA   | GB       | 3/8 <b>1,6</b> | Solid / Rollomatic     | 150 cm (59") | <b>249€</b>        | 3653-000-0189 | <b>89€</b> |

**.404" und 3/8" 1,6 mm.** Passt für: Stihl MS880

| Art.Nr.       | Fabrikat | Teilung      | Typ                    | Länge        | Preis              | Längsschnitt  | Preis      |
|---------------|----------|--------------|------------------------|--------------|--------------------|---------------|------------|
| 3002-000-9231 | Stihl    | 3/8 1,6      | Solid                  | 63 cm (25")  | <b>140€</b>        | 3653-000-0088 | <b>35€</b> |
| 3010-029-0074 | Logosol  | .404 1,6     | <b>LOGOSOL Premium</b> | 74 cm (29")  | <b>Auf Anfrage</b> | 92 TGL        | <b>☎</b>   |
| 3002-000-8052 | Stihl    | 3/8 1,6      | Solid                  | 90 cm (36")  | <b>163€</b>        | 3653-000-0114 | <b>45€</b> |
| 3010-036-0091 | Logosol  | .404 1,6     | <b>LOGOSOL Premium</b> | 91 cm (36")  | <b>Auf Anfrage</b> | 111 TGL       | <b>☎</b>   |
| 3002-002-8064 | Stihl    | 3/8 1,6      | Solid                  | 120 cm (47") | <b>449€</b>        | 3653-000-0152 | <b>99€</b> |
| 3010-050-0127 | Logosol  | .404 1,6     | <b>LOGOSOL Premium</b> | 127 cm (50") | <b>Auf Anfrage</b> | 142 TGL       | <b>☎</b>   |
| 3010-060-0152 | Logosol  | .404 1,6     | <b>LOGOSOL Premium</b> | 152 cm (60") | <b>Auf Anfrage</b> | 172 TGL       | <b>☎</b>   |
| 19-HS60-63RQ  | GB       | <b>.404"</b> | Solid                  | 150 cm (59") | <b>250€</b>        | LSKIP-1484    | <b>77€</b> |
| 19-HS72-63RQ  | GB       | <b>.404"</b> | Solid                  | 180 cm (72") | <b>310€</b>        | LSKIP-1484    | <b>77€</b> |

### SPARPAKETE FÜR DEINE KETTENSÄGE



**9999-000-0205**  
Sparpaket Standard Rollomatic:  
5 Ketten und 1 Schiene Standard (40 cm).  
**150€**



**9999-000-0208**  
Sparpaket Logosol Premium  
5 Ketten und 1 Schiene Premium (50 cm).  
**Auf Anfrage**



**9999-000-0206**  
Sparpaket Standard Rollomatic  
5 Ketten und 1 Schiene Solid (63 cm).  
**210€**



**9999-000-0271**  
Sparpaket Logosol Premium  
5 Ketten und 1 Schiene Premium (71 cm).  
**Auf Anfrage**



**9999-000-0237**  
Sparpaket Logosol Premium  
5 Ketten und 1 Schiene Premium (90 cm).  
**Auf Anfrage**

# KETTENSÄGEWERKE Schneidrüstung

## SCHIENENVARIANTEN

### Standard / Rollomatic

Schienen bestehend aus 3 zusammengepressten Stahlblechen. Umlenkstern an der Schienenspitze. Niedriges Gewicht. Gute Haltbarkeit.

### Logosol Premium

In Zusammenarbeit mit einer der besten Schienenhersteller der Welt, die kanadische Firma Cannon Bars, hat Logosol eine der besten Schienen für Längsschnitt entwickelt. Dünneres Material und exakte Toleranzen bei der Nutbearbeitung in Kombination mit besserer Härtung und Umlenkrolle an der Schienenspitze ergibt eine perfekte Schiene für Kettensägewerke.

**Typ:** 3/8" 1,3 mm. **Passt für:** Logosol E-Säge E5 Speed Saw und E8 Speed Saw

| Art.Nr.       | Fabrikat | Teilung | Typ                        | Länge       | Preis       | Längsschnitt  | Länge      |
|---------------|----------|---------|----------------------------|-------------|-------------|---------------|------------|
| 3010-010-3050 | Logosol  | 3/8 1,3 | <b>Premium SpeedSaw M3</b> | 50 cm (28") | <b>150€</b> | 3614-000-0084 | <b>29€</b> |
| 3010-020-1070 | Logosol  | 3/8 1,3 | Standard SpeedSaw M2       | 70 cm (28") | <b>189€</b> | 3614-000-0108 | <b>56€</b> |
| 3010-010-3070 | Logosol  | 3/8 1,3 | <b>Premium SpeedSaw M3</b> | 70 cm (28") | <b>200€</b> | 3614-000-0104 | <b>48€</b> |

**Typ:** 3/8" 1,6 mm. **Passt für:** Logosol Paketkapp PK1500 **Neues System mit „Double-Ended“ Schiene**

| Art.Nr.       | Fabrikat | Teilung | Typ                           | Länge        | Preis       | Kappkette | Preis       |
|---------------|----------|---------|-------------------------------|--------------|-------------|-----------|-------------|
| 3010-066-0168 | Cannon   | .404"   | Standard <b>Paketkappsäge</b> | 167 cm (66") | <b>750€</b> | 68JX177E  | <b>110€</b> |
| 01-00787      |          |         | <b>Umbausatz Maschinen</b>    | vor 2024     | <b>595€</b> |           |             |

## KETTENRÄDER

Ein frisches Kettenritzel ist wichtig. Frühzeitig wechseln!

| Art.Nr.       | Produkt   | Preis |
|---------------|---|-------|
| 1122-640-2002 | Profilkettenrad 3/8"-7Z 1,6 Stihl MS660/661       | 22€   |
| 1122-640-2006 | Profilkettenrad 3/8"-7Z 1,3 Stihl MS660/661       | 22€   |
| 1124-640-2004 | Profilkettenrad 3/8"-7Z 1,6 Stihl MS880           | 24€   |
| 6608-001-0035 | Profilkettenrad 3/8 1,3 Speed Saw E5 & E8         | 30€   |
| 0000-642-1223 | Ringkettenrad 3/8"-7Z MS880, MS661, MS361 1,3/1,6 | 10€   |
| 0000-642-1240 | Ringkettenrad 3/8"-7Z MS210-MS261                 | 10€   |
| 0000-642-1250 | Ringkettenrad 3/8"-8Z E4000- E8000 1,3/1,6        | 37€   |

## KETTENÖL

Neues biologisches Haftöl speziell für Längsschnittketten entwickelt.

- Extra Haftfähigkeit
- Geringere Kettenlängung
- Weniger Verharzung
- Geringer Verbrauch
- Nachwachsenden Rohstoffen

### 0718-000-9005

LOGOSOL Kettenhaftöl 5L

**25€**

### 0718-000-9020

LOGOSOL Kettenhaftöl 20L

**67€**



(Aktuelle Preise online auf [www.logosol.de](http://www.logosol.de))

**Frage uns nach Ketten und Schienen in anderen Längen oder für andere Motorsägen bzw. Verwendungszwecke!**



# KETTENSÄGEWERKE Kettenschärfgeräte



## HALBAUTOM. KETTENSCHÄRFGERÄT

Eine automatische Schleifmaschine, die Dir Deine Arbeit erleichtert und eine noch schönere Oberfläche ergibt. Sie schleift nicht nur automatisch sondern auch fantastisch gut und Du erhältst perfekte Ketten zum Arbeiten. Für 0.325" und 3/8" Teilung mit 4 mm Schleifscheibe.

**9999-000-1515**

Automatische  
Kettenschleifmaschine

**910€**

**9999-000-0508**

Diamantschleifscheibe  
145 x 16 x 3,2 mm

**110€**



## MANUELLES KETTENSCHÄRFGERÄT

**Schleift Ketten für Motorsägen und Elektrosägen.**

Schnelles Schleifen aller Kettentypen. Die Schärfscheibe wird durch eine helle LED-Leuchte beleuchtet. Inklusive 3 verschiedener Schleifscheiben für Kettenteilungen 1/4", .325", 3/8" und .404" sowie zum Tiefersetzen des Tiefenbegrenzers, Abziehstein und Lehre für die Schleifscheiben. 220V, 180W. 2800 U/Min.

**9999-000-1565**

Kettenschleifer  
Profi

**200€**

**9999-000-0509**

Diamantschleifscheibe:  
145 x 22 x 3,2 mm

**110€**

**9999-001-0100**

Set: Proflierstein, Feile &  
Tiefenbegrenzerlehre

**28€**



## VOLLAUTOM. KETTENSCHÄRFGERÄT V12

Ein vollautomatisches Kettenschleifgerät für fast alle gängigen Motorsägeketten und Harvesterketten mit 404" Teilung. Einfach mobil einsetzbar durch 12 V Stromanschluß. Geringe Abmessungen für problemlosen Einbau im Servicefahrzeug. Schleifkopf schwenkt und schleift linken und rechten Zahn automatisch.

**3024**

Automatische  
Kettenschleifmaschine V12

**1.780€**

**860**

Kettengewicht  
2,5kg (A)

**75€**

**14-501B**

Standfuß mit  
Kettenstrecker (B)

**790€**

**14-600C**

Verlängerter  
Kettenstrecker (C)

**265€**

**14-700**

Luftkühler  
(SET) (D)

**105€**

## WEITERE ARTIKEL:

**9999-000-0505**

Schleifscheibe, Blau,  
150 x 16 x 4,0 mm

**31€**

**9999-000-0534**

Schleifscheibe Tiefenbegrenzer:  
150 x 16 x 6,0 mm

**29€**

**802**

Konverter 220 V / 12 V

**195€**

## TIPP:

**EINSTELLUNG FÜR  
LÄNGSSCHNITT:  
10° SCHNEIDWINKEL UND  
60° BRUSTWINKEL**

## MEHR KRAFT

Die einzigartigen Werkzeuge von Logosol geben Dir zusätzliche Kraft und mehr Halt. Sie sorgen für ein effizienteres und sicheres Arbeiten am Arbeitsplatz, egal ob Du am Sägewerk, im Wald oder zuhause auf dem Hof/im Garten arbeitest. Die Werkzeuge sind einfach zu bedienen und schonen sowohl den Rücken als auch die Schultern.



### SMART SPLITTER

Sicheres Spalten von Kaminholz. Schnelles und einfaches spalten alle Hölzer. Der Smart-Splitter ist schonend für Rücken und Schulter und sicher bei der Verwendung.

- Spaltet mit enormer Kraft
- Kleiner Spaltkeil für Anmachholz

**6101-000-1010**  
**140€**

### SMART HOLDER

Hält das Holz beim Kappen fest. Mit dem Smart Holder kannst Du kleine bis mittlere Stämme sicher sägen. Perfekt auch zum Kleinsägen von Schwarten, Paletten usw. Der Sägebock hält das Holz während des Sägens fest. Stämme mit einem Durchmesser von bis zu 225 mm können verarbeitet werden.

- Einfach zusammenklappbar
- Du kannst alleine arbeiten

**6101-000-1020**  
**110€**



### SMART HOOK HEBEHAKEN

Das Smart Hook Kombinationswerkzeug kann auch verwendet werden, um den Benzin- & Öldeckel der Motorsäge zu öffnen. Inklusive Gürteltasche.

**9999-000-2720**  
**41,70€**



### STAMMDREHER & STAMMDREHER XL

Stämme rollen und drehen. Macht das Hantieren von Stämmen leichter und ergonomischer. Du hast den Stamm immer fest im Griff, sodass er nicht zurückrollen kann, wenn Du nachfassen musst. Patentierte und preisgekrönt. Am Sägewerk ein unverzichtbares Werkzeug.

**9999-000-2702**  
Stammdreher  
**66,80€**

**00-00101**  
Stammdreher XL  
**280€**

### WENDEHAKEN (ERWEITERUNGSARM)

Dieser Wendehaken ist unser Premium Modell aus eloxierten Aluminiumprofilen. Mit einem speziell konstruiertem Schaft, der in Bruchrichtung verstärkt ist, sowie vollen 12 mm Stahl in der Spitze und 10 mm im Haken, hat das Produkt im Verhältnis zu seiner Kraft immer noch ein geringes Gewicht. Es ist in zwei Modellen erhältlich, einmal mit einer Länge von 1 Meter und einmal mit 1,5 Meter. Das größere Modell mit längerem Schaft eignet sich für wirklich starke Stämme. Ein Werkzeug, das die Stammhantierung rund um das Sägewerk erleichtert und das Sägen effizienter und die Arbeit reibungsloser macht.

**00-00106**  
Wendehaken (L) 1,0 m  
**160€**

**00-00107**  
Wendehaken (XL) 1,5 m  
**180€**



# LM230 Blockhausfräse

## FRÄSEN/HOBELN AUF DEM KETTENSÄGEWERK

Rüste Deine Motorsäge mit der Logosol LM230 auf und produziere viele verschiedene Blockhausdielen. Fräse schnell und einfach die Oberseite und die Unterseite des Blocks. Profilmesser und Planmesser für die Herstellung von Holzblöcken ist in 3 bis 6 Zoll erhältlich. Die LM230 ist erhältlich mit Elektromotor und für die Motorsäge (MS661) als Antrieb.

INFO: Kompatibel mit allen älteren Sägewerksmodellen von Logosol



Egal welches Holzprofil Du in Deinem Projekt verwenden möchtest, wir verfügen über Maschinen und die passende Ausrüstung, die Dir dabei helfen, Deine Träume zu verwirklichen.

## Das Sägewerk wird zur Hausfabrik

Mit der Blockhausfräse kannst Du Blockhausdielen auf Deinem Sägewerk herstellen, ohne die Säge oder Fräse zwischen den Arbeitsgängen abzunehmen. Stelle für Deine Projekte eigene Dielen her oder produziere sie auf Bestellung für Deine Kunden. Für die Blockhausfräse gibt es eine Menge verschiedener Profilmesser, um eine Vielzahl von Profilen herstellen zu können. Auch Planmesser sind möglich!

### LM230 Blockhausfräse INFORMATIONEN:

- 1 Erhältlich sowohl mit E-Motor als auch als Antrieb mit der Stihl MS661 Motorsäge.
- 2 Eingebautes Führungssystem, das zu früheren Logosol Kettensägewerksmodellen passt.
- 3 Hoble und fräse alle denkbaren Profile bis zu 150 mm Breite. Planhobeln bis zu 230 mm.

### TECHNISCHE DATEN:

**Motor:** 4 kW E-Motor oder Stihl MS661.  
**Welle:** 210 mm Breite mit 4 Spuren für Profi- oder Planmesser  
**Max. Profiltiefe:** 25 mm  
**Blockhausprofile:** Fertige Sets oder nach Sonderanfertigung  
**Gewicht:** 35 kg

### ARTIKEL & PREISE:

**7700-000-0230**  
LM230 für Motorsäge, mit Kurbel  
**1.500€**

**7605-000-1230**  
LM230 4 kW, mit Kurbelvorschub  
**2.100€**

**7605-000-1235**  
LM230 4 kW, für Elektr./Kurbel-Fernantr.  
**2.000€**

**7000-002-5237**  
Profilmessersatz, 3" (75 mm)  
**460€**

**7000-002-5242**  
Profilmessersatz, 4" (100 mm)  
**490€**

**7000-002-5212**  
Profilmessersatz, 5" (125 mm)  
**530€**

**7000-002-5202**  
Profilmessersatz, 6" (150 mm)  
**660€**

# Jetzt ist Zeit

Deine Traumprojekte zu realisieren





SCAN ME

**NEUE MÖGLICHKEITEN FÜR GROSSE STÄMME**

# DAS BIG MILL STARKHOLZSÄGEWERK

Übergroße Stämme lassen sich am besten an Ort und Stelle bearbeiten. Säge breite, ungesäumte Dielen aus verschiedenen Hölzern. Das System mit zwei Führungsholmen gibt Stabilität und höchste Präzision. Du arbeitest schnell, sicher und ergonomisch. Du brauchst nur wenige Minuten, um das System auf ein neues Sägemeß einzustellen. Das Big Mill wird nahezu komplett montiert geliefert. Dieses Sägewerk kann Stammlängen von bis zu 2,7 Meter und einen Durchmesser von 135 cm bewältigen. Das System kann für größere und längere Stämme erweitert werden.



# BIG MILL Starkholzsägewerk - Wide Slabber



## ARTIKEL & PREISE:

### 5000-000-0002

Big Mill mit Holmpaket 142 cm  
(inkl. Schwert & Kette)

**Schnittbreite: 110 cm**

**3.262€**

### 5000-000-0003

Big Mill mit Holmpaket 167 cm  
(inkl. Schwert & Kette)

**Schnittbreite: 135 cm**

**3.595€**

### 5000-000-0004

Big Mill mit Holmpaket 214 cm Schienen  
(inkl. Schwert & Kette)

**Schnittbreite: 185 cm**

**4.170€**

## INFORMATIONEN:

### BIG MILL mit Holmpaket

- 1 Separate Ölpumpe für die Schmierung an der Schwertschärfe bedeutet weniger Abnutzung am Schwert.
- 2 Die Wasserkühlung erhöht die Standzeit der Kette.
- 3 Werkzeuge für den Kettenwechsel und eine Vorlage für die Einstellung der unterschiedlichen Brettstärken sind enthalten.
- 4 Einfache Einstellung zwischen den Sägeschnitten.
- 5 Zwei Führungsholme geben Stabilität und genaue Abmessungen.
- 6 2,7 Meter Sägelänge mit der Möglichkeit zu erweitern.
- 7 Sicheres, effizientes und exaktes Sägen.
- 8 Die bequeme Bedienung mit einer Kurbel übt einen gleichmäßigen Druck aus und sorgt somit für ein gutes Sägergebnis.

## TECHNISCHE DATEN:

### BIG MILL mit Holmpaket

#### Gewicht

Gesamt: 41 kg

Sägevorrichtung: 26 kg

Holmpaket: 15 kg

**Max. Schnittbreite:** 185 cm (größer möglich)

**Schwertlängen:** 112, 142, 167 und 214 cm

**Effektive Sägelänge:** Standard: 2,7 m;

beliebig verlängerbar

**Holmpaket besteht aus:** 2x (3 x 1 m) und Befestigungen

**Empfohlene Motorsäge:** Mindeststärke: 7 PS

**Wir empfehlen:** Stihl MS881; 8,7 PS

# BIG MILL Zubehör & Preise



## BIG MILL

Um Stämme von bis zu 185 cm Durchmesser zu sägen, verwendest Du die Big Mill Sägevorrichtung. Diese kann, falls Du schon eine Lösung für den ersten Schnitt gefunden hast, auch ohne das Führungsholmpaket verwendet werden. Um jedoch das beste Ergebnis zu erzielen, auch für die weiteren Schnitte, empfehlen wir die Führungsholme zu verwenden.

INFO: Motorsäge und Schneidgarntur separat erhältlich.

### 5000-000-0012

Big Mill für 142 cm Schienen  
Schnittbreite: 110 cm

**1.600€**

### 5000-000-0013

Big Mill für 167 cm Schienen  
Schnittbreite: 135 cm

**1.600€**

### 5000-000-0014

Big Mill für 214 cm Schienen  
Schnittbreite: 185 cm

**1.600€**



## BIG MILL HOLMPAKET

Mit dem Holmpaket der Big Mill erlangst Du bei jedem Schnitt höchste Präzision und eine exakte Messung. Mit der Kurbel bekommst Du einen gleichmäßigen Druck und ein hervorragendes Sägergebnis.

Die Standardlänge der Führungsholme beträgt 3 Meter.

INFO: Einfach zu ergänzen und beliebig erweiterbar. Einzelteile auch erhältlich.

### 5000-000-0022

Holmpaket 142 cm Schienen  
Schnittbreite: 110 cm

**990€**

### 5000-000-0023

Holmpaket 167 cm Schienen  
Schnittbreite: 135 cm

**1.100€**

### 5000-000-0024

Holmpaket 214 cm Schienen  
Schnittbreite: 185 cm

**1.100€**



## BIG MILL 1 M VERLÄNGERUNG MIT VERBINDER

Das Holmpaket ist einfach zu ergänzen bzw. auch in 1 m Stücke, mit Verbinder, beliebig verlängerbar. Um einen Meter extra Schnittlänge zu erhalten wird 2x 1 m Verlängerung benötigt. (1x pro Seite.)

### 4525-010-2111

**114€**



## SCHIENERICHTER

Lange Schienen neigen dazu, durchzuhängen, wenn es an beiden Enden gestützt wird. Durch Auseinanderziehen der Schiene und der Sägevorrichtung wird die Schiene gerade gerichtet. Empfohlen für Schienenlängen ab 167 cm.

### 4920-001-0480

**49€**



## HOLMSTÜTZE BIG MILL

Empfehlung! Wenn der Führungsholm mehr als 3 m verlängert wird. Anwendbar für das Timberjig und Big Mill-System und immer wenn eine Elektrosäge verwendet wird.

### 4920-001-0475

**140€**



## VERTIKALE GESTÄNGE

für den Big Mill Schlitten. Wird verwendet wenn die erste Schwarte sehr stark ist oder bei Kernschnitten für höheren Durchlass. 2x kurze und 2x lange werden benötigt um den Durchlass zu erhöhen.

### 4920-001-0015

Vertikale Stange kurz

**31,10€**

### 4920-001-0016

Vertikale Stange lang

**31,10€**

# BIG MILL Schienen, Ketten & Antriebsvarianten

## SPEZIALSCHIENEN UND KETTEN

Logosol verfügt über eine langjährige Erfahrung mit Kettensägen. Für das Logosol Big Mill gibt es eine ganze Reihe von speziellen Schienen und Ketten.

| Art.Nr.       | Schiene        | Schnittbreite | Preis         | Art.Nr.       | Kette                        | Schnittbreite | Preis         |
|---------------|----------------|---------------|---------------|---------------|------------------------------|---------------|---------------|
| 3010-044-0112 | Schiene 112 cm | 80 cm         | <b>320€</b>   | 3671-000-0123 | LS-Kette für 112 cm Schienen | 80 cm         | <b>65,70€</b> |
| 3010-056-0143 | Schiene 142 cm | 110 cm        | <b>590€</b>   | 3671-000-0153 | LS-Kette für 142 cm Schienen | 110 cm        | <b>82,50€</b> |
| 3010-066-0168 | Schiene 167 cm | 135 cm        | <b>800€</b>   | 3671-000-0177 | LS-Kette für 167 cm Schienen | 135 cm        | <b>95€</b>    |
| 3010-084-0214 | Schiene 214 cm | 185 cm        | <b>1.300€</b> | 3671-000-0220 | LS-Kette für 214 cm Schienen | 185 cm        | <b>170€</b>   |

## DIE KRAFTVOLLEN ANTRIEBSVARIANTEN

Für unsere Logosol Big Mill empfehlen wir Kettensägen mit einer Motorleistung von mindestens 8 PS oder als Alternative unsere stärkste Elektrosäge, die ES8 mit 8kW speziell umgebaut für das Big Mill.



### STIHL MS881

ohne Schneidgarnitur

**1124-011-3036**

**1.860€**



**WIR HABEN  
DAS, WAS DU  
ZU DEINEM  
ERFOLG  
BRAUCHST**





# LOGOSOL



# MOBILE BANDSÄGEWERKE



## B701

Das Logosol B701 ist ein in Schweden gefertigtes Bandsägewerk, das auf 35 Jahre Erfahrung in der Entwicklung stabiler und durchdachter Sägewerke zurückblickt – und damit in seiner Preisklasse Maßstäbe setzt. Im Gegensatz zu einfachen Importmaschinen überzeugt das B701 durch Langlebigkeit, höchste Präzision und zuverlässige Leistung. Die robuste, wartungsarme Aluminiumkonstruktion hält selbst anspruchsvollen Einsätzen stand und bleibt dabei angenehm leicht. Eine perfekte Kombination aus Stabilität, Effizienz und skandinavischer Ingenieurskunst – ideal für Anwender, die Wert auf Qualität legen.



## B751

Das Logosol B751 wird in Schweden von Logosol hergestellt. In seiner Grundkonfiguration kann es 4,8 m lange Stämme sägen. Es kann große Durchmesser von Stämmen bis zu 75 cm handhaben. Logosols hausintern entwickeltes Bandsägewerk ist robust und verfügt über mehrere durchdachte Funktionen, die die Arbeit erleichtern. Mit genauen Schritten für die Schnitttiefe schneidest Du Dein Holz auf die richtigen Abmessungen, immer und jedes Mal. Ein stabiles und funktionales Bandsägewerk, das in seiner Klasse am besten schneidet!



## B751 PRO

Das extrem stabile Sägebett, das zusammen mit unserem Großbandsägewerk B1001 auf den Markt gebracht wurde, ist jetzt auch als Option für das B751 erhältlich. Dies bedeutet, dass viele der Zubehörteile, die früher nur für das B1001 verwendet werden konnten, jetzt mit dem B751 kompatibel sind. Diese Option heißt B751 Pro. Unter dem Zubehör findest Du ein Trailer-Kit, ein Stammhantierungssystem und einen Balkenhobel. Das B751 Pro kann auch mit dem fortschrittlichen digitalen System Easy Set, Pro Set & Pro Feed von Logosol ausgestattet werden.



## B1001

Das Logosol B1001 Bandsägewerk ist das Größte der Logosol Bandsägereihe. Auf dem B1001 können Stämme bis zu einem Durchmesser von 1001 mm verarbeitet werden. Die einzigartige Schnittstärkeneinstellung ermöglicht Dir präzises Schneiden - Schnitt für Schnitt. Das B1001 ist eine sehr stabile Blockbandsäge, die eine hohe Leistung und außergewöhnliche Effizienz bietet. Das robuste Sägebett ist so konstruiert, dass es das Gewicht von Stämmen mit einem Durchmesser von bis zu 1001 mm problemlos bewältigen kann.



## B1651 XXL

B1651 ist ein riesiges digital gesteuertes Bandsägewerk mit allem Drum und Dran! Das Logosol B1651 hebt das Sägen von enormen Stämmen auf eine völlig neue Ebene. Es ist ein extrem stabiles Bandsägewerk mit enormer Kapazität. Geeignet für diejenigen, die effizient Slabs (breite Dielen mit natürlicher Baumkante) bis zu 1500 mm breit sägen möchten. Das größte Sägewerk seiner Klasse.



# DAS LOGOSOL MODUL SYSTEM

Der modulare Charakter unserer Bandsägen und Zubehörteile bedeutet, dass unsere Kunden problemlos im selben Tempo upgraden können, wie das Wachstum Deiner Bedürfnisse. Somit kannst Du „klein“ anfangen und Stück für Stück nach Deinen Anforderungen aufrüsten.

# Optionen

## BAND- SÄGEWERKE GRUNDMODELLE

|   | <b>CLASSIC SET</b><br>Kurbelsteinstellung in Zoll | <b>CUT SET</b><br>Kurbelsteinstellung in mm | <b>EASY SET</b><br>Elektrische Einstellung | <b>PRO SET</b><br>Schnittstärkenrechner | <b>VORSCHUB</b><br>Fernsteuerung/ Joystick | <b>VORRITZER</b><br>Patentierter Vorschneider | <b>HYDRAULIK-SET</b><br>Hydr. Stammhantierung | <b>HYDR. STAMMLADER</b><br>Option für Hydraulikpaket | <b>TRAILER /RÄDER</b><br>Mit oder ohne TÜV | <b>STAMMAUSGLEICH</b> | <b>VERLÄNGERUNG 1,15 m</b> | <b>STÜTZBEINE</b><br>HD oder Verstellbar | <b>DREHFIX</b><br>Stammhalter beim drehen | <b>ABDECKPLANE</b> | <b>EXTRA LOCHPLATTE</b> | <b>BANDSCHUTZ</b> | <b>HD STAMMHANTIERUNG</b><br>Man. XL Stammhantierung | <b>KRAN/DREHER/RAMPEN</b> |
|---|---|---|--|---|--|---|---|--|--|-----------------------|----------------------------|--|---|--------------------|-------------------------|-------------------|--|---------------------------|
| <b>B701 mit 4,6 kW E-Motor</b><br>ART.NR. 8350-0000020          |   | ●   |  |   |  | ●   |   |  | ●  | ●                     | ●                          | ●  | ●   |                    | ●                       | ●                 |  | -/.                       |
| <b>B701 mit 13,5 PS Benzinmotor</b><br>ART.NR. 8350-0000010     |   | ●   |  |   |  | ●   |   |  | ●  | ●                     | ●                          | ●  | ●   |                    | ●                       | ●                 |  | -/.                       |
| <b>B1001 12 kW - Cut Set</b><br>ART.NR. 8300-000-0031           | ●   | ●   | ●  | ●                                       | ●  | ●   | ●   | ●  | ●  | ●                     | ●                          | ●  | ●   | ●                  | ●                       | ●                 | ●  | ●                         |
| <b>B1001 12kW - Easy Set</b><br>ART.NR. 8300-000-0050           | ●   | ●   | ●  | ●                                       | ●  | ●   | ●   | ●  | ●  | ●                     | ●                          | ●  | ●   | ●                  | ●                       | ●                 | ●  | ●                         |
| <b>B1001 23 PS Benzin Cut Set</b><br>ART.NR. 8300-000-0012      | ●   | ●   | ●  | ●                                       | ●  | ●   | ●   | ●  | ●  | ●                     | ●                          | ●  | ●   | ●                  | ●                       | ●                 | ●  | ●                         |
| <b>B1001 23 PS Benzin Easy Set</b><br>ART.NR. 8300-000-0059     | ●   | ●   | ●  | ●                                       | ●  | ●   | ●   | ●  | ●  | ●                     | ●                          | ●  | ●   | ●                  | ●                       | ●                 | ●  | ●                         |
| <b>B1001 27 PS Benzin Cut Set</b><br>ART.NR. 8300-000-0046      | ●   | ●   | ●  | ●                                       | ●  | ●   | ●   | ●  | ●  | ●                     | ●                          | ●  | ●   | ●                  | ●                       | ●                 | ●  | ●                         |
| <b>B1001 12 kW Hydraulic Cut Set</b><br>ART.NR. 8300-000-0054   | ●   | ●   | ●  | ●                                       | ●  | ●   | ●   | ●  | ●  | ●                     | ●                          | ●  | ●   | ●                  | ●                       | ●                 | ●  | ●                         |
| <b>B1001 23 PS Hydraulic Cut Set</b><br>ART.NR. 8300-000-0051   | ●   | ●   | ●  | ●                                       | ●  | ●   | ●   | ●  | ●  | ●                     | ●                          | ●  | ●   | ●                  | ●                       | ●                 | ●  | ●                         |
| <b>B1001 27 PS Hydraulic Cut Set</b><br>ART.NR. 8300-000-0053   | ●   | ●   | ●  | ●                                       | ●  | ●   | ●   | ●  | ●  | ●                     | ●                          | ●  | ●   | ●                  | ●                       | ●                 | ●  | ●                         |
| <b>B751 PRO 8kW - Cut Set</b><br>ART.NR. 8200-000-0058          | ●   | ●   | ●  | ●                                       | ●  | ●   | ●   | ●  | ●  | ●                     | ●                          | ●  | ●   | ●                  | ●                       | ●                 | ●  | ●                         |
| <b>B751 PRO 15PS Benzin - Cut Set</b><br>ART.NR. 8200-000-0048  | ●   | ●   | ●  | ●                                       | ●  | ●   | ●   | ●  | ●  | ●                     | ●                          | ●  | ●   | ●                  | ●                       | ●                 | ●  | ●                         |
| <b>B751 PRO 18PS Benzin - Cut Set</b><br>ART.NR. 8200-000-0051  | ●   | ●   | ●  | ●                                       | ●  | ●   | ●   | ●  | ●  | ●                     | ●                          | ●  | ●   | ●                  | ●                       | ●                 | ●  | ●                         |
| <b>B751 PRO 8kW - Easy Set</b><br>ART.NR.8200-000-0059          | ●   | ●   | ●  | ●                                       | ●  | ●   | ●   | ●  | ●  | ●                     | ●                          | ●  | ●   | ●                  | ●                       | ●                 | ●  | ●                         |
| <b>B751 PRO 18PS Benzin - Easy Set</b><br>ART.NR. 8200-000-0052 | ●   | ●   | ●  | ●                                       | ●  | ●   | ●   | ●  | ●  | ●                     | ●                          | ●  | ●   | ●                  | ●                       | ●                 | ●  | ●                         |
| <b>B751 4,6 kW - Classic Set</b><br>ART.NR. 8200-000-0025       | ●   | ●   |  |   |  | ●   |   |  |  | ●                     | ●                          | ●  | ●   | ●                  | ●                       | ●                 |  |                           |
| <b>B751 8kW - Classic Set</b><br>ART.NR. 8200-000-0030          | ●   | ●   |  |   |  | ●   |   |  |  | ●                     | ●                          | ●  | ●   | ●                  | ●                       | ●                 |  |                           |
| <b>B751 13 PS Benzin- Classic Set</b><br>ART.NR. 8200-000-0010  | ●   | ●   |  |   |  | ●   |   |  |  | ●                     | ●                          | ●  | ●   | ●                  | ●                       | ●                 |  |                           |
| <b>B751 15 PS Benzin- Classic Set</b><br>ART.NR. 8200-000-0012  | ●   | ●   |  |   |  | ●   |   |  |  | ●                     | ●                          | ●  | ●   | ●                  | ●                       | ●                 |  |                           |
| <b>B751 18 PS Benzin- Classic Set</b><br>ART.NR. 8200-000-0035  | ●   | ●   |  |   |  | ●   |   |  |  | ●                     | ●                          | ●  | ●   | ●                  | ●                       | ●                 |  |                           |
| <b>B1651 12kW / 27 PS</b><br>ART.NR. 8500-000-0010              |   |   | ●  | ●                                       | ●  | ●   |   |  |  | ●                     | ●                          | ●  | ●   | ●                  | ●                       | ●                 | ●  |                           |

- OPTION
- INKLUSIVE



# Der Unterschied liegt im Detail



Die großen Bandräder sind wie Lüfterflügel geformt, die das Sägegehölz herausblasen. Dies ist ein großer Vorteil beim Bandwechsel.



Der "Last-Cut"-Indikator auf der Skala "merkt" sich den letzten Schnitt und verwendet diesen als Referenz für den Nächsten.



Robust und massiv. Ein sehr stabiles Design, mit vierpfosten System damit der Sägekopf torsionsstabil wird und nahezu vibrationsfreies Sägen ermöglicht. Das Sägewerk liefert somit ein erstauhnliches Sägeergebnis!



Die neu entwickelte, patentierte Stammklemme sichert den Stamm mit großer Kraft. Kann mit einer Hand betätigt werden.



Patentierte Stammhantierung. Eine Stammklemme und zwei Stammanschläge sind im Lieferumfang enthalten. Sie fixieren den Stamm mit großer Kraft, ohne Spuren im Holz zu hinterlassen. Sie sichern das Holz vom ersten bis zum letzten dünnen Brett.



Die Bandführungen sind extrem stabil und können sowohl im Winkel als auch in der Tiefe eingestellt werden. Das ermöglicht ein präzises horizontales Einstellen vom Bandsägeband was zu schnellerem und präziserem Sägen führt.



LOGOSOL

B1001  
HYDRAULIC

**EIN LEBEN  
OHNE SÄGEWERK  
IST MÖGLICH,  
ABER SINNLOS.**



SCAN ME


**DAS BANDSÄGEWERK, AUF DAS SIE GEWARTET HABEN!**

# DAS B701 BANDSÄGEWERK

Das Logosol B701 ist ein in Schweden hergestelltes Bandsägewerk, das eine solide Konstruktion, intelligente Funktionen und einen wirklich günstigen Preis kombiniert. Entwickelt mit über 35 Jahren Erfahrung und gebaut, um Leistung zu bringen – Schnitt für Schnitt, Jahr für Jahr. Sie erhalten ein Sägewerk, das einfach zu bedienen, robust und präzise ist, mit Komponenten aus eloxiertem Aluminium und schwedischem Stahl. Jedes Detail ist sorgfältig durchdacht, um Ihnen ein zuverlässiges Sägeerlebnis zu garantieren.



# B701 Bandsägewerk



## ARTIKEL & PREISE:

### 8350-000-0020

B701 mit 4,6 kW E-Motor

4.400 €

### 8350-000-0010

B701 mit 13,5 PS Benzinmotor  
(Briggs & Stratton)

4.800 €

## BEIM KAUF INKLUSIVE:

2 x Stammklemmen, 2x kurze Anschläge und  
2x lange Anschläge mit Rolle. 1x Standardband.

## INFORMATIONEN:

### B701 Bandsägewerk

- 1 Starrer Sägekopf für stabile Schnitte und perfekte Ergebnisse.
- 2 Patentierte Bandräder mit Lüftereffekt, der das Band kühlt und die Sägespäne herausblasen.
- 3 Aus eloxiertem Aluminium und ausgewählten Komponenten aus schwedischem verzinktem und rostfreiem Stahl gefertigt.
- 4 3,8 m Schnittlänge – leicht erweiterbar mit Verlängerungsstücken von 1150 mm.
- 5 Schneide Stämme mit einem Durchmesser von bis zu 70 cm.
- 6 Solides Sägebett! Eine robuste, verwindungssteife Konstruktion, die sowohl beim Laden als auch beim Drehen der Stämme stabil bleibt.
- 7 Stabile Bandführungen und eine präzise Höheneinstellung in Millimeterschritten sorgen für präzise und hochwertige Schnitte.

## TECHNISCHE DATEN:

### B701 Bandsägewerk

**Max. Durchmesser:** 701 mm

**Max. Schnittbreite:** 643 mm

**Max. Querschnitt:** 490x535 mm

**Effektive Sägelänge (Standard):** 3800 mm

**Min. Stärke des letzten Brettes:** 25 mm

**Abmessungen:** L x B x H: 4791 x 1722 x 1402 mm

**Gewicht:** 195 kg

## BANDRÄDER

**Durchmesser:** 500 mm

Wartungsfreie Lagerung. Integrierte Lüfter zur Kühlung und effektiven Reinigung.

## BANDSÄGEBÄNDER

**Breite:** 30-41 mm **Länge:** 3843 mm

## ANTRIEBSVARIANTEN

**Benzin:** Benzinmotor 13,5 PS.

**Elektro:** Motoren mit 4,6 kW (16A).

# ZUBEHÖR B701



Das B701-Bandsägewerk ist schnell zu einem Favoriten unter sowohl neuen als auch erfahrenen Sägewerksbesitzern geworden – und es ist leicht zu verstehen, warum. Eine stabile Konstruktion, perfekte Schnittqualität und ein Preis, der es zu einer unserer preiswertesten Maschine aller Zeiten macht.

## JETZT FOLGT DER NÄCHSTE SCHRITT.

Eine Reihe lang erwarteter Zubehörteile und cleverer Werkzeuge, die das Sägen noch reibungsloser, präziser und flexibler machen. Ganz gleich, ob Du die Mobilität erhöhst, den Wartungsaufwand reduzierst, Blockhausbohlen fräst oder die Stammhandhabung optimieren möchtest – es gibt Lösungen, die das B701 auf ein völlig neues Niveau heben.

NEU!



### Balkenhobel / Fräse B701

Für die Herstellung von Blockhausprofilen oder zum Planhobeln von Balken oder Dielen. Profiliere direkt auf Deine B701. Der robuste 410-mm-Fräser verfügt über Aufnahmen für Standardprofile und Planmesser und es ist möglich Profilmesser für z.B. Abrundungen, Nut- & Feder zu montieren. Die speziell entwickelte Aufnahmen am Sägekopf ermöglichen einen schnellen Wechsel zwischen Sägen und Fräsen. Fertige Frässets sind erhältlich – oder erstelle Dein eigenes.

00-00141-400V

NEU!



### Exzentrische Stütze B701

Wenn Du Stämme direkt auf dem Boden sägst, kann es hilfreich sein, der Schiene zusätzliche Unterstützung zu geben. Die exzentrische Schienenstütze fixiert und stabilisiert das Sägewerk in wenigen Sekunden.

xx-xxxx / - €



### Spanableiter B701

Mit dem Spanableiter werden die Späne nach unten auf dem Boden geleitet und können so besser aufgeräumt werden. Einfach und effektiv für einen saubereren Arbeitsplatz.

01-01265 / 71,50 €



### Log-Lock / Dreh-Fix

Fixiert den Holzstamm sicher an Ort und Stelle, während Du nachfassen musst. Das Drehen ist somit sicherer und einfacher.

01-01217 / 79 €



### Spänestutzen B701

Passend für einen 100-mm-Späneschlauch. Schließe einen kurzen Schlauch an, um die Späne zum Boden zu leiten, oder wähle einen längeren Schlauch für den Anschluss an eine Absauganlage.

01-01264 / 78 €



### SET - Lochplatte & Exzenterklemme B701

Eine unserer beliebtesten Erfindungen – die patentierte Stammklemme mit doppelter Exzentern.

01-01218 / 120 €



### Laderampe B701

Eine einfache, galvanisierte Laderampe, die über der Stammauflage platziert und in einem Holzstück am Boden verschraubt wird.

8210-001-0115 / 92 €

# ZUBEHÖR B701



## RÄDERSATZ

Mach das B701 komplett mobil. Hebe, lade und bewege Dein B701 selbst – ohne zusätzliche Hilfe oder Maschinen. Es enthält 2 Räder und 2 Griffe.

**00-00139 / / 150 €**  
Rädersatz mit Griffe



## Vorritzer B701

Ein fantastisches Zubehör, das Schmutz und Rinde entfernt, bevor das Sägeband das Holz erreicht. Die Bänder bleiben länger scharf. Eine einfache Methode, um Geld, Bänder und Zeit zu sparen.

**8210-001-0112 / 370 €**  
Vorritzer B701



## STAMMAUSGLEICH

Für schnellen ausgleich falls der Stamm konisch ist.

**8210-001-0120 / 130 €**  
Stammausgleich



## VERLÄNGERUNG

Verlängert die effektive Sägelänge um 1,15m


**8210-001-0122 / 270 €**  
Verlängerung 1,15 m



## VERSTELLBARE STÜTZFÜßE

Stabile & verstellbare Stützbeine. Beinhaltet 2 lange für die Enden vom Sägewerk und 6 kurze für die Auflagen.

**01-01216 / 430 €**  
Verstellbare Füße



**01-01219 / 110 €**  
1 PAAR Verstellbare Füße

# LOGOSOL STANDFEST. CLEVER. SCHWEDISCH HERGESTELLT.



**TRANSPORTABEL, FLEXIBEL, ROBUST & FUNKTIONELL**



### **PURE KRAFT**

Einfaches Lagern  
Einfach zu Bewegen  
Effizientes Sägen  
Wartungsarm  
Hi-Tech, Alu-Konstr.  
Niedriges Gewicht  
Bleibender Wert



Pure Kraft  
Einfaches Lagern  
Einfacher Transport  
Effizientes Sägen  
Wartungsarm  
**HI-TECH,  
ALU-KONSTR.**  
Bleibender Wert



Pure Kraft  
Einfaches Lagern  
Einfacher Transport  
Effizientes Sägen  
**WARTUNGSARM**  
Hi-Tech, Alu-Konstr.  
Bleibender Wert



### **EINFACHES LAGERN**

Pure Kraft  
Einfaches Bewegen  
Effizientes Sägen  
Wartungsarm  
Hi-Tech, Alukonstr.  
Niedriges Gewicht  
Bleibender Wert



Pure Kraft  
Einfaches Lagern  
Einfaches Bewegen  
**SÄGEN AUF  
BODENHÖHE**  
Wartungsarm  
Hi-Tech, Alu-Konstr.  
Bleibender Wert



Pure Kraft  
Einfaches Lagern  
**EINFACHER TRANSPORT**  
Effizientes Sägen  
Wartungsarm  
Hi-Tech, Alu-Konstr.  
Bleibender Wert



Pure Kraft  
Einfaches Lagern  
Einfacher Transport  
Effizientes Sägen  
Wartungsarm  
Hi-Tech, Alu-Konstr.



**BLEIBENDER WERT**



SCAN ME


**EIN GUT DURCHDACHTES BANDSÄGEWERK**

# DAS B751 BANDSÄGEWERK

Das Logosol B751 wird von Logosol in Schweden hergestellt. In der Grundausführung können 4,8 Meter lange und sehr große Stämme mit einem Durchmesser von bis zu 75 cm bearbeitet werden. Logosols eigenes Bandsägewerk ist robust und bietet viele gut durchdachte und innovative Lösungen, die das Arbeiten an der Säge vereinfachen. Mit festen Sägemaßeinheiten können die gewünschten Schnittstufen schnell und präzise eingestellt werden.



# B751 Bandsägewerk



## ARTIKEL & PREISE:

### 8200-000-0012

B751 Benzin 15 PS Loncin (E-Start)  
**8.100 €**

### 8200-000-0045

B751 Benzin 18 PS (E-Start) Briggs  
**9.000 €**

### 8200-000-0025

B751 Elektromotor 4,6 kW  
**7.700 €**

### 8200-000-0030

B751 Elektromotor 8 kW  
**8.200 €**

## BEIM KAUF INKLUSIVE:

2x Lochplatten, 2 x Stammklemmen, 2x kurze Anschläge und Exzenterbefestigung.

## INFORMATIONEN:

### B751 Bandsägewerk

- 1 Vormontierter Sägekopf und einfache Sägebett Montage
- 2 Exakte Blattführung, die man nur bei deutlich größeren und teureren Sägewerken findet.
- 3 Verstellbare Füße sind inklusive.
- 4 Du kannst große Stämme mit einem Durchmesser von bis zu 75 cm sägen.
- 5 Große Bandräder mit einem Durchmesser von 50 cm
- 6 4,8 Meter Sägelänge. Einfach verlängerbar in 1,14 m Abschnitten.
- 7 Der Balkenhobel mit bis zu 600 mm Hobelbreite passt auf das Sägebett.

## TECHNISCHE DATEN:

### B751 Bandsägewerk

**Max. Durchmesser:** 751 mm

**Max. Blockbreite:** 600 mm

**Effektive Sägelänge (Standard):** 4,8 m

**Min. Stärke des letzten Brettes:** 25 mm

**Abmessungen:** L x B x H: 5750 x 1975 x 1930 mm

**Gewicht:** 505 kg

### BANDRÄDER

**Durchmesser:** 500 mm

Wartungsfreie Lagerung. Integrierte Lüfter zur Kühlung und effektiven Reinigung.

### BANDSÄGEBÄNDER

**Breite:** 33 mm

**Bandgeschwindigkeit:** 30 m/s

### ANTRIEBSVARIANTEN

**Benzin:** Benzinmotor 13 PS, 15 & 18 PS. Effektive Fliehkraftkupplung, für exakte Kraftübertragung.

**Elektro:** Hocheffiziente Motoren mit 4 & 8 kW (32A).



**EXTREM STABILE BANDSÄGE MIT VIEL ZUBEHÖR UND OPTIONEN**

# DAS B751 PRO BANDSÄGEWERK

Jetzt stellen wir neue Möglichkeiten für unser beliebtes Bandsägewerk Logosol B751 vor. Das extrem stabile Sägebett, das zusammen mit unserem Großbandsägewerk B1001 auf den Markt gebracht wurde, ist jetzt auch als Option für das B751 erhältlich. Dies bedeutet, dass viele der Zubehörteile, die früher nur für das B1001 verwendet werden konnten, jetzt mit dem B751 kompatibel sind. Diese neue Option heißt B751 Pro. Unter dem Zubehör findest Du ein Trailer-Kit und ein Stammhantierungssystem. Das B751 Pro kann auch mit dem fortschrittlichen digitalen System Easy Set, Pro Set & Pro Feed von Logosol ausgestattet werden.



# B751 PRO Bandsägewerk



## BEIM KAUF B751 PRO INKLUSIVE:

2x Lochplatten, 2x Stammklemmen,  
2x kurze Anschläge, 2x lange Anschläge  
und Exzenterbefestigung.



## ARTIKEL & PREISE:

### 8200-000-0048

B751 PRO Benzin 15PS E-Start Loncin  
Cut Set  
**8.900 €**

### 8200-000-0049

B751 PRO Benzin 15PS E-Start Loncin  
Pro Set / Schnittstärkenrechner  
**13.000 €**

### 8200-000-0058

B751 PRO Elektromotor 8 kW  
Cut Set  
**9.500 €**

### 8200-000-0059

B751 PRO Elektromotor 8 kW  
Pro Set / Schnittstärkenrechner  
**12.400 €**

### 8200-000-0051

B751 PRO 18PS E-Start Briggs  
Cut Set  
**9.900 €**

### 8200-000-0052

B751 PRO Benzin 18PS E-Start Briggs  
Pro Set / Schnittstärkenrechner  
**14.000 €**

## INFORMATIONEN:

### B751 PRO Bandsägewerk

- 1 Leistungsstarke Motoroptionen:  
18 PS Benzinmotor 8 kW Elektromotor
- 2 Große Bandräder mit einem Durchmesser  
von 50 cm.
- 3 Exakte Blattführung, die man nur bei  
deutlich größeren und teureren Sägewer-  
ken findet.
- 4 Du kannst Stämme mit einem Durchmes-  
ser von bis zu 751 mm sägen.
- 5 Der Balkenhobel mit bis zu 600 mm Ho-  
belbreite passt auf das Sägebett.
- 6 Verstellbare Füße inklusive.
- 7 Zuverlässiges und robustes Sägebett  
mit einer unglaublich stabilen Konstruk-  
tion, die auch bei stärkster Belastung  
absolut gerade bleibt.

## TECHNISCHE DATEN:

### B751 PRO Bandsägewerk

**Max. Durchmesser:** 751 mm

**Max. Blockbreite:** 600 mm

**Effektive Sägelänge (Standard):** 4,85 m  
(1,15 m Verlängerungen erhältlich)

**Max. Brettstärke:** 220 mm

**Min. Stärke des letzten Brettes:** 25 mm

**Abmessungen:** L x B x H: 5850 x 1975 x 1940 mm

**Gewicht:** 567 kg

### BANDRÄDER

**Durchmesser:** 500 mm

Wartungsfreie Lagerung. Integrierte Lüfter zur  
Kühlung und effektiven Reinigung.

### BANDSÄGEBÄNDER

**Breite:** 30-41 mm

**Bandgeschwindigkeit:** 30 m/s

### MOTOROPTIONEN

**Benzinmotor:** 18 PS & 15 PS mit Elektrostart

**Elektromotor:** 8 kW, (32 A)

**SÄGE DEIN  
EIGENES HOLZ  
VERWIRKLICHE  
DEINE TRÄUME**



SCAN ME

**EFFIZIENT UND LEISTUNGSSTARK**

# **DAS B1001 BANDSÄGEWERK**

Das B1001 wird in Schweden entwickelt und produziert und bietet ein revolutionäres Design. Hier können Stämme bis zu einem Durchmesser von 1001 mm verarbeitet werden. Die einzigartige Schnittstärkeneinstellung ermöglicht Dir präzises Sägen – Schnitt für Schnitt. Das B1001 ist ein sehr stabiles und leistungsstarkes Bandsägewerk, mit dem sich sehr effizient arbeiten lässt. Das robuste Sägebett wurde so konstruiert, dass es auch bei schwersten Stämmen absolut gerade bleibt und sich nicht verdreht.



# B1001 Bandsägewerk

**EASY-SET & PRO SET,  
SCHNITTSTÄRKENRECHNER  
MEHR INFOS AB SEITE 60.**



## BEIM KAUF B1001 INKLUSIVE:

2x Lochplatten, 2 x Stammklemmen,  
2x kurze Anschläge, 2x lange Anschläge  
und Exzenterbefestigung.



## ARTIKEL & PREISE:

### 8300-000-0012

B1001 mit Benzinmotor 23 PS Cut Set B&S  
**10.900 €**

### 8300-000-0046

B1001 mit Benzinmotor 27 PS Cut Set  
**10.300 €**

### 8300-000-0031

B1001 mit E-Motor 12 kW Cut Set 400 V  
**10.400 €**

### 8300-000-0059

B1001 mit 23 PS Benzin Pro Set / Schnittstärkenrechner  
**15.300 €**

### 8300-000-0060

B1001 mit Benzinmotor 27 PS Easy Set  
**14.700 €**

### 8300-000-0050

B1001 12 kW Easy & Pro Set  
**13.500 €**

## INFORMATIONEN:

### B1001 Bandsägewerk

- 1 Exakte Blattführung, die man nur bei deutlich größeren und teureren Sägewerken findet.
- 2 Große Bandräder mit einem Durchmesser von 50 cm.
- 3 Du kannst Stämme mit einem Durchmesser von bis zu 1001 mm sägen.
- 4 Sägelänge 4,8 Meter. Bei längeren Stämmen kann das Sägebett auf die gewünschte Länge verlängert werden.
- 5 Der Balkenhobel mit bis zu 800 mm Hobelbreite passt auf das Sägebett. (S.72)
- 6 Zuverlässiges und robustes Sägebett mit einer unglaublich stabilen Konstruktion, die auch bei stärkster Belastung absolut gerade bleibt.
- 7 Verstellbare Füße inklusive.

## TECHNISCHE DATEN:

### B1001 Bandsägewerk

**Max. Durchmesser:** 1001 mm

**Max. Blockbreite:** 850 mm

**Effektive Sägelänge (Standard):** 4,85 m

**Min. Stärke des letzten Brettes:** 25 mm

**Abmessungen:** L x B x H: 5850 x 2250 x 2220 mm

**Gewicht:** 626 kg

### BANDRÄDER

**Durchmesser:** 500 mm

Wartungsfreie Lagerung. Integrierte Lüfter zur Kühlung und effektiven Reinigung.

### BANDSÄGEBÄNDER

**Breite:** 30-41 mm

**Bandgeschwindigkeit:** 30 m/s

### ANTRIEBSVARIANTEN

**Benzin:** 23 PS oder 27 PS. Effektive Fliehkraftkupplung, für exakte Kraftübertragung.

**Elektro:** Hocheffizienter Motor von 12 kW (32A)



# ZUBEHÖR Bandsägewerke



## MAN. STAMMAUSGLEICH

Man. Stammausgleich für Stämme mit weniger als 50 cm Durchmesser. Auch als Wendehaken verwendbar. Für B751 und B751 Pro.

**8410-001-0010**  
Stammausgleich B751  
**100 €**

**8410-001-0010**  
Stammausgleich B751 PRO  
**100 €**



## VERLÄNGERUNG

1,15 m für B751

**8410-001-0005**  
Verlängerung B751 G2; 1,14 m  
**390 €**

**8210-001-0005**  
Verlängerung B751 G1; 1,14 m  
**GENERATION 1 AUF ANFRAGE**



## VERLÄNGERUNG

1,15 m für B751 PRO / B1001

**8210-001-0060**  
Verlängerung B751 Pro; 1,15 m  
**570 €**

**8310-001-0005**  
Verlängerung B1001; 1,15 m  
**580 €**



## A EXTRA STAMMKLEMME

Festes Sichern des Holzes. Für B751 / B751 Pro und B1001.

**8210-001-0020**  
Extra Stammklemme (A)  
**75,10 €**

## B LOCHPLATTE FÜR STAMMKLEMME

Stammausgleich mit Stammverschieberolle zur schnellen Positionierung von konischen Stämmen. Inkl. Schrauben & Muttern.

**01-00882 (B751/B751 Pro)** **01-00883 (B1001)**  
Lochplatte (B) Lochplatte (B)  
**35 €** **43 €**

## A + B LOCHPLATTE UND STAMMKLEMME

**8210-555-0010 (B751/B751 Pro)**  
Lochplatte & Stammklemme (A & B)  
**110 €**

**8210-555-0005 (B1001)**  
Lochplatte & Stammklemme (A & B)  
**120 €**

## C EXZENTERBEFESTIGUNG FÜR DIE STAMMANSCHLÄGE

Für die Befestigung der Anschläge auf mehreren Positionen am Sägewerk. Auch bei Verlängerungen ein gutes Zubehör. Für B751 / B751 PRO Pro und B1001.

**8210-001-0025 (B751/B751PRO/B1001)**  
Exzenterbefestigung (C), 1 Paar / **27 €**



## MEHR ZUBEHÖR DIGITALE STEUERUNG, TRAILERKITS BÄNDER, STAMMHANTIERUNG UND HYDRAULIKSYSTEM AB S. 64:

Die Logosol Sägewerke sind Modular aufgebaut und können nach und nach je nach Bedarf erweitert werden. Das ist einzigartig und sehr Interessant für Kunden die etwas günstiger einsteigen möchten.



## ABDECKPLANE

Praktische Schutzhülle aus robustem PVC für das B751 / B751 Pro und B1001.

**9031-011-0004**  
Abdeckung B751 / B751 PRO  
**350 €**

**9031-011-0005**  
Abdeckung B1001  
**370 €**

## STAMMANSCHLÄGE

Für festes Sichern des Holzes. Ein Paar Anschläge und ein Paar Exzenterbefestigung. Für B751 / B751 Pro und B1001.



**8210-001-0030**  
Kurzer Anschlag, 1 Paar  
**67,90 €**

**8210-001-0015**  
Langer Anschlag, 1 Paar  
**81 €**

## ACHTUNG! BEIM KAUF EINES BANDSÄGEWERKS INKLUSIVE:

2x Lochplatten, 2 x Stammklemmen, 2x kurze Anschläge, 2x lange Anschläge (PRO/B1001) und Exzenterbefestigung.

# ZUBEHÖR Bandsägewerke



## VORRITZER

Mechanische Vorritzer, die Schmutz und von der Oberfläche des Stammes entfernt.

**FÜR MASCHINEN AB MAI.2025**

**01-01097 / 150 €**

Vorritzer B1001/B751/B751PRO

**FÜR MASCHINEN BIS MAI.2025**

**8210-001-0110 / 240 €**

Vorritzer B751 / B751 PRO

**8210-001-0111 / 250 €**

Vorritzer B1001



## LOG LOCK / DREH-FIX

Ein selbstregulierender Stammhalter, der sich dem Durchmesser des Holzstammes anpasst. Er fixiert den Holzstamm sicher an Ort und Stelle, während Du nachfassen musst. Das Drehen ist somit sicherer und einfacher.

**01-00928**

Log Lock B751 / B751 PRO / B1001

**61 €**



## STAMMANSCHLAG MIT ROLLE

Neues Design der hohen Stammanschläge macht sie sehr stabil. Die Rollen erleichtern auch das Wenden der Stämme. Wird einzeln verkauft. Passt zu allen unseren Bandsägen.

**01-01089**

Anschlag mit Rolle B751 / B751 PRO / B1001

**78 €**



## BANDSCHUTZ

Kann bei Bedarf beim Sägen ausgeklappt werden, damit nicht in die Anschläge gesägt wird.

**8210-001-0098**

Bandschutz B751 / B751 PRO / B1001

**12,90 €**



## BANDRICHTER

Der Bandrichter erleichtert die Anpassung und Einstellung des Winkels des Sägebandes. Du kannst damit sicherstellen, dass das Sägeband vollständig parallel zur Auflage oder dem Sägebett verläuft.

**8400-300-6000**

Bandrichter B751 / B751 PRO / B1001

**27,30 €**



## VERLÄNGERUNGSGRIFF FÜR BANDFÜHRUNGSARM

Der Verlängerungsgriff wird über den Knopf gehängt, der die bewegliche Bandführung sperrt und wird durch die Feder im Knopf gehalten. Erleichtert das Sehen und Manövrieren der Bandführung.

**03-03927**

Armverlängerung B751 / B751 PRO / B1001

**11,60 €**



## ES GIBT EINEN UNTERSCHIED


- Wie man günstig kauft und klug investiert.
- Auf kurzfristige Freude oder langfristigen Wert.
- Über den Verkauf und die Herstellung von Sägewerken.
- Über Sägewerke, die funktionieren und die, die überzeugen.
- Sich zufrieden zu geben und das Beste zu fordern.

## ... INVESTIERE KLUG, WÄHLE:

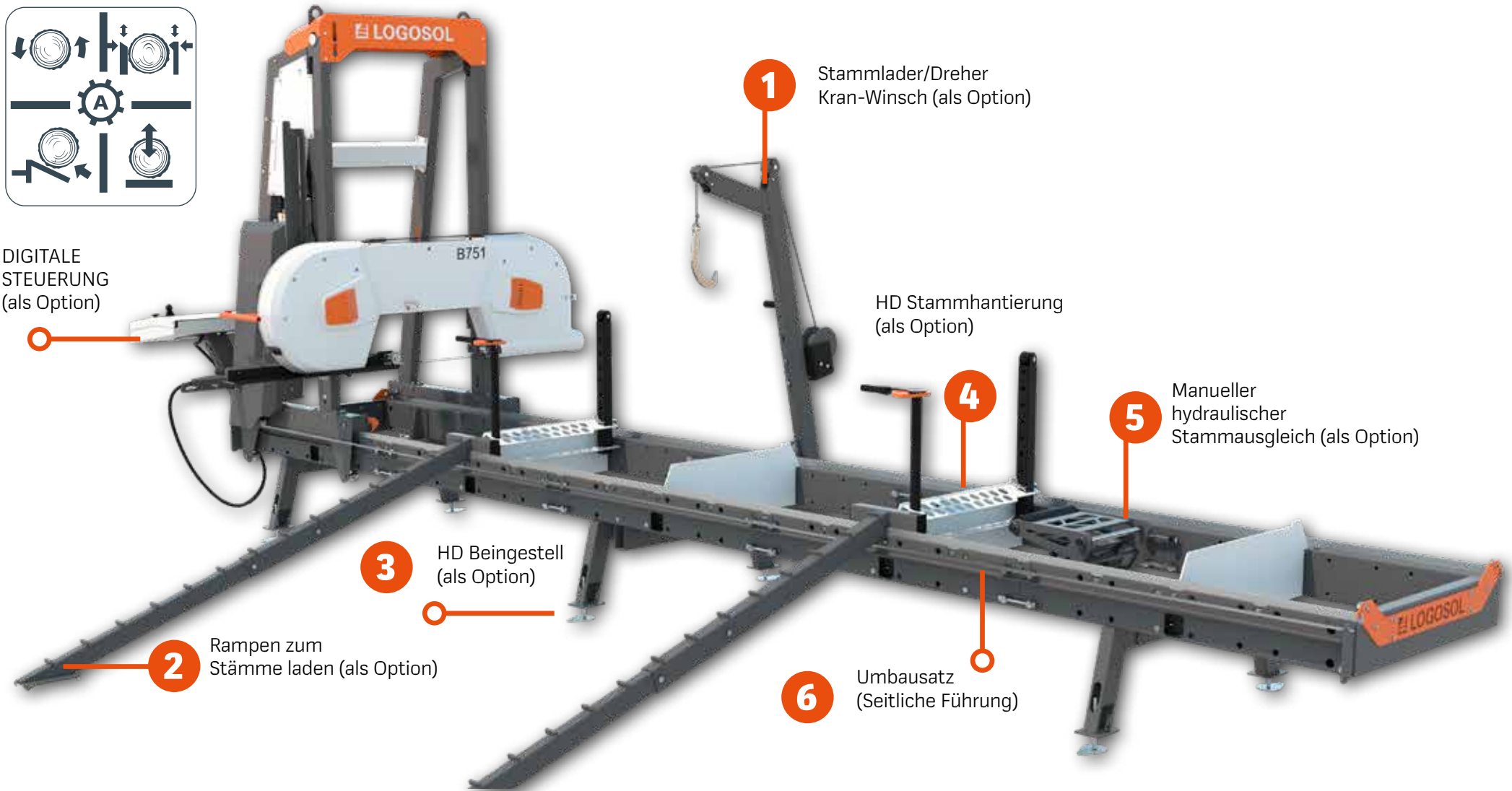
**LOGOSOL**



# B751 PRO & B1001 Stammhantierung



DIGITALE  
STEUERUNG  
(als Option)



1 Stammlader/Dreher  
Kran-Winch (als Option)

HD Stammhantierung  
(als Option)

5 Manueller  
hydraulischer  
Stammausgleich (als Option)

3 HD Beingestell  
(als Option)

2 Rampen zum  
Stämme laden (als Option)

6 Umbausatz  
(Seitliche Führung)

## EFFEKTIVE STAMMHANTIERUNG

Spare Zeit und Kraft mit intelligentem Zubehör! Manuelle Stammhantierung für B1001 & B751 Pro. Damit lassen sich größere Stämme besser hantieren und mit dem stabilen Beingestell wird die ergonomische Arbeitshöhe erreicht.

# B751 PRO & B1001 Stammhantierung

1

## STAMMLADER /DREHER

Mit diesem Kran mit Winde kannst Du problemlos große Stämme auf das Sägewerk laden und drehen.

**8210-001-0090**

Stammlader / Dreher für B751 PRO

**830 €**



**8310-001-0070**

Stammlader / Dreher für B1001

**860 €**

2

## LADERAMPEN, 2 STÜCK

Laderampen machen das Laden von Stämmen einfacher als je zuvor. Benötigt den Stammlader / Dreher.

**8310-001-0090**

Laderampen für B751 PRO / B1001

**770 €**



3

## HD BEINGESTELL, 3 STK

Extra stabiles Beingestell für eine stationäre Aufstellung des Sägewerks. Ergibt optimale Einbauhöhe für die HD Stammhantierung

**8210-001-0080**

HD Beingestell für B751 PRO

**730 €**

**8310-001-0060**

HD Beingestell für B1001

**690 €**



## VERSTELLBARE STÜTZBEINE

1 Paar mit Querstrebe.

**8310-001-0050**

Beingestell Verstellbar für B751 PRO / B1001

**490 €**



4

## XL STAMMHANTIERUNG

Extra starke Stammklemmen, Lochplatten und Anschläge, die selbst die größten Stämme halten. Wir empfehlen dazu das HD-Beingestell.

**8210-001-0100**

XL Stammhantierung für B751 PRO

**580 €**

**8310-001-0080**

XL Stammhantierung für B1001

**650 €**



5

## MAN. HYDRAULISCHER STAMMAUSGLEICH

Stammausgleich mit Stammverschieberolle zur schnellen Positionierung von konischen Stämmen.

**8210-001-0070**

Man. hydraulischer Stammausgleich

**770 €**

**8310-001-0030**

Man. hydraulischer Stammausgleich

**780 €**



6

## UMBAUSATZ FÜHRUNGSSCHIENEN

Für Stammlader/Dreher & Beingestell

**8310-001-0110**

Umbausatz Standardlänge

**400 €**

**8310-001-0120**

Umbausatz Je 1,15m Verlängerung

**60,80 €**



**SÄGEBLATT**  
JETZT ONLINE  
UNTER:  
[sageblatt.de](http://sageblatt.de)

# B751 PRO & B1001 Trailer



## TRAILER-SETS MIT TÜV

Der TÜV-Trailer unterscheidet sich mit folgenden extras

- 3 Paar sehr stabile und schwere Stützfüße mit Quertraversen, verzinkt.
- Gebremste Achse für 1800 kg
- Verlängerung mit 1.15m nötig. Komplettlänge mit Deichsel: Ca. 8,5 m

- Festen Deichsel mit Stützrad, verzinkt.
- Abnehmbaren Lichtbalken mit Kennzeichenhalter.
- Positionsluchten seitlich, vorne und hinten.

## TRAILER-SETS OHNE TÜV



Mach Dein Sägewerk mobil. Geeignet für das B1001 und B751 Pro. 3 Paar höhenverstellbaren Stützbeinen mit Querverstrebungen. Achse: Ungebremst bis 750 kg. Abnehmbare Kotflügel und Sägekopfarretierung,

- Die Deichsel wird beim Transport aus- und beim Sägen eingefahren. Dadurch kannst Du Dich frei um das Sägewerk bewegen, ohne über die Deichsel zu stolpern.
- Sägebett ist selbsttragend.
- Schnellkupplung für die Kotflügel.
- Schnellkupplung zum Verriegeln des Sägekopfs und Sägewagens während des Transports.

## ARTIKEL & PREISE: TRAILERKIT

8410-001-0036

Trailerkit B751 Pro, ohne TÜV

**4.300 €**

8310-001-0036

Trailerkit B1001, ohne TÜV

**4.400 €**

LDE-TRB751

Trailerkit B751 Pro, mit TÜV

**5.690 €**

LDE-TR1001

Trailer-Kit B1001, mit TÜV

**5.690 €**



Abbildung:  
Trailer-Kit **OHNE** TÜV

**DEIN SÄGEWERK ALS BLOCKHAUSFABRIK  
MIT BLOCKHAUSFRÄSE / BALKENHOBEL!  
MEHR INFO AUF Seite 72.**





**DER UNTERSCHIED  
LIEGT IM DETAIL**




SCAN ME

## DAS LOGOSOL HYDRAULIKPAKET FÜR DAS B1001 HYDRAULIK



Das Hydraulik System ist STARK & ROBUST und für Stämme bis 2 Tonnen ausgelegt. Du kannst das Sägewerk inklusive Hydraulik kaufen oder die Hydraulik nachträglich aufrüsten. Mit Hilfe der Hydraulik wird der Stamm vollständig beladen, positioniert, geklemmt und gedreht. Die ganze Stammhandlung wird vom Bedienerpult aus gesteuert und somit wird schwere Körperarbeit vermieden. Das Design der Steuerung ist für die beste Arbeitsposition und gute Sicht beim Sägen ausgelegt, da sie in der Höhe und seitlich verstellbar ist. Die einzelnen Komponenten sind aus schwedischem Stahl mit Qualität bis ins Detail konstruiert und gebaut. Das Hydrauliksystem schenkt Dir ein effizientes und komfortables Sägerlebnis. Mit nur einer Berührung kannst Du den Stamm vom Boden abheben und ohne Kraftaufwand in die richtige Position drehen.

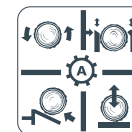
# B1001 HYDRAULIK Bandsägewerk



**8310-001-0205**  
Stammlader (Option)  
**2.900 €**

**8250-000-0070**  
Vorschub 8/12kW E (Option)  
**3.900 €**

**8250-000-0070**  
Vorschub 12V für Benzinvarianten (Option)  
**4.600 €**



## ARTIKEL & PREISE:

**8300-000-0053**  
B1001 27 PS Benzin Hydraulik Cut Set  
**25.900 €**

**8300-000-0051**  
B1001 23 PS Benzin Hydraulik Cut Set  
**26.500 €**

**8300-000-0054**  
B1001 12 kW Elektromotor Hydraulik Cut Set  
**24.500 €**

**8300-000-0058**  
B1001 27 PS Benzin Hydraulik PRO-Set  
**30.200 €**

**8300-000-0057**  
B1001 23 PS Benzin Hydraulik PRO-Set  
**30.800 €**

**8300-000-0056**  
B1001 12 kW Elektro Hydraulik PRO-Set  
**27.500 €**

## TECHNISCHE DATEN: B1001 HYDRAULIK Bandsägewerk

**Max. Durchmesser:** 1001 mm  
**Max. Blockbreite:** 850 mm  
**Effektive Sägelänge (Standard):** 5,90 m  
**Min. Stärke des letzten Brettes:** 25 mm  
**Abmessungen:**  
L x B x H: 7000 x 2250 x 2526 mm


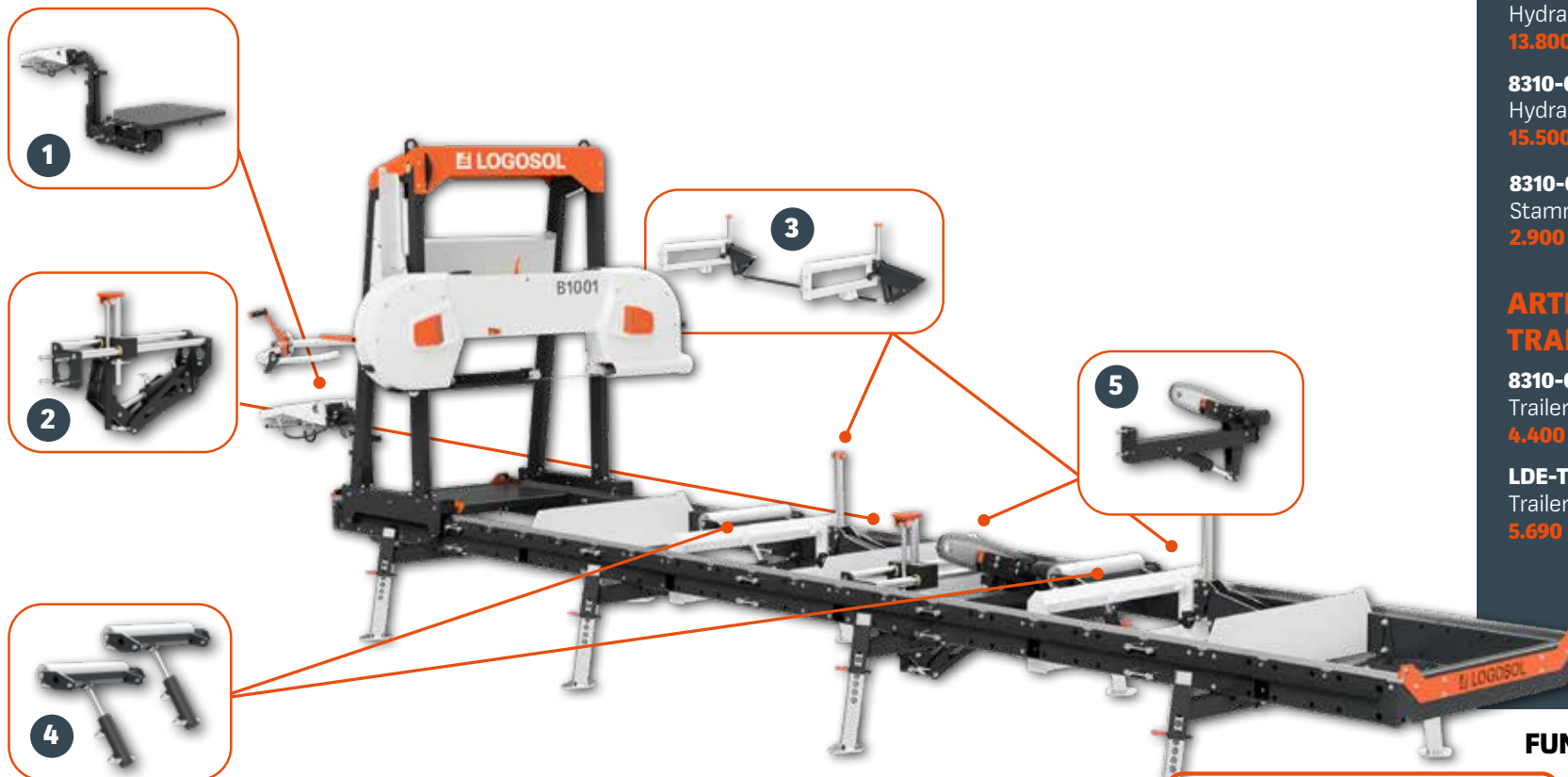
**BANDRÄDER**  
**Durchmesser:** 500 mm  
Wartungsfreie Lagerung. Integrierte Lüfter zur Kühlung und effektiven Reinigung.

**BANDSÄGEBÄNDER**  
**Breite:** 34 mm x 1,1  
**Rotationsgeschwindigkeit:** 30 m/s

**ANTRIEBSVARIANTEN**  
**Benzin:** Benzinmotor 23 PS. Die Benzinvariante hat eine effektive Fliehkraftkupplung, die die Motorkraft exakt auf die Säge überträgt.  
**Elektro:** Hocheffizienter Elektromotor von 12 kW (32A)



# B1001 HYDRAULIK Bandsägewerk



## ARTIKEL & PREIS: STAMMLADER

**8310-001-0200**  
Hydraulikpaket elektrisch  
**13.800 €**

**8310-001-0300**  
Hydraulikpaket Benzinmotor  
**15.500 €**

**8310-001-0205**  
Stammlader hydraulisch  
**2.900 €**

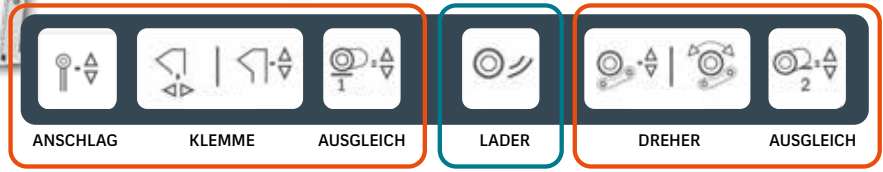
## ARTIKEL & PREIS: TRAILERKIT

**8310-001-0036**  
Trailer-Kit B1001, ohne TÜV  
**4.400 €**

**LDE-TR1001**  
Trailer-Kit B1001, mit TÜV  
**5.690 €**

MADE IN SWEDEN

## FUNKTIONEN AM BEDIENERPULT:




### STAMMLADER (OPTION)

Robust und extrem stark.  
Hebt Stämme mit bis zu  
2 Tonnen Gewicht auf dem Sägebett.  
**Tragfähigkeit:** 2.000 kg  
**Max. Stammdurchmesser:** 1.000 mm  
**Min. Stammlänge:** 2.100 mm



### TRAILERKIT (OPTION)

**Trailer Kit ungebremst (Abbildung)**  
mit Stützbeinen.  
Ohne Straßenzulassung.  
**Trailer-Kit gebremst**  
mit Stützbeinen.  
Mit Straßenzulassung



# B1001 HYDRAULIK Technische Daten: Komponenten

1



## BEDIENERPULT & HYDRAULIKAGGREGAT

Bedienerpult mit Abdeckplatte. Powerpack & Ventile.  
Höhen- und seitlich verstellbar für einen guten Überblick beim Laden und Sägen.  
Vollständig vorbereitet für die Integration des Pro Set & Pro Feed, so dass Du alles über dasselbe Bedienfeld steuern kannst. Verriegelung für den Transport.

**Ventile:** Manuell (4-8 Funktionen)

**Aggregat:** 3 kW E-Motor,  
4L Öltank und 3,15 cm<sup>3</sup> Ölpumpe.

**Anschluss:** CEE 16 A oder Benzin.

**Arbeitsplattform:** [680 x 950 mm]  
Schutz des Aggregats.

3



## 2x STAMMANSCHLAG MIT AUFLAGEN

Die 300 mm hohen Anschläge können einfach über das Bedienfeld gesteuert werden. Sie sind mechanisch miteinander verbunden, was den Vorteil bietet, dass sie immer auf die gleiche Höhe eingestellt sind.

**Höhe:** 300 mm

**Anzahl:** 2x Anschläge

**Funktion:** Mechanisch gekoppelte Stammansschläge die automatisch parallel in der Höhe verstellt werden.

**Hublänge:** 305 mm.

**Material:** 40 mm Profil aus Edelstahl und Gestänge bestehend aus 8 mm lasergeschnittenen Platten.

**Lagergehäuse:** Stahl.

**Lager:** Doppelbuchsen & Staubdichtungen an jeder Stammauflage.

**Betrieb:** Doppeltwirkender Hydraulikzylinder mit einem Hub von 150 mm, gekoppelt an ein Gestänge.

2



## STAMMKLEMMME

Hydraulisch gesteuerter Arm, der den Stamm gegen die Stammansschläge drückt. Die Klemme kann auch den Stamm / Block drehen und halten.

**Doppelte Horizontalführungen:** Profil 2 x 40 mm

**Min. Spannweite:** 20 mm

**Max. Spannweite:** 700 mm

**Vertikaler Hub:** 300 mm

**Lager:** Doppelbuchsen & Staubdichtungen für alle Linearbewegungen.

**Betrieb:** Ein doppeltwirkender Hydraulikzylinder mit 300 mm Hub, gekoppelt mit einer 40 mm Stange für die vertikale Bewegung. Ein doppeltwirkender Hydraulikzylinder mit 200 mm Hub, gekoppelt an ein Gelenk für horizontale Bewegung

4



## 2x STAMMAUSGLEICH

Bietet Dir die Möglichkeit, den Stamm an beiden Enden anzuheben, um den Sägeschnitt parallel zum Kern des Stammes zu setzen und einen geraden Schnitt parallel mit den Fasern zu erzielen.

**2x Stammauflage HD:** Rohrkonstruktion

**2x Stammverschieberolle:** Ø 100 mm

**Max. Hubhöhe:** 70 mm

5



## STAMMDREHER

Mit motorgetriebener Zahnkette, um den Stamm in die beste Position einfach für eine optimale Sägeausbeute zu drehen.

Robuster Hydraulikzylinder zum Heben / Senken. Hydraulikmotor für Kettenantrieb.

# B1651

LOGOSOL BANDSÄGEWERK FÜR GROSSE STÄMME



SCAN ME

**DAS LOGOSOL B1651 FÜR DIE GANZ GROSSEN STÄMME**

## DAS B1651 BANDSÄGEWERK



Das Logosol B1651 hebt das Sägen von enormen Stämmen auf eine völlig neue Ebene. Es ist ein extrem stabiles Bandsägewerk mit enormer Kapazität. Geeignet für diejenigen, die effizient Slabs (breite Dielen mit natürlicher Baumkante) bis zu 1500 mm breit sägen möchten. Diese leistungsstarke Maschine ist darauf ausgelegt, die Anforderungen sowohl professioneller Säger als auch Hobbyisten zu erfüllen und zu übertreffen. Die Vielseitigkeit macht sie zum ultimativen Werkzeug für das Sägen aller Größen und Arten von Holz. Das B1651 ist dafür ausgelegt, die größten Stämme mit einer maximalen Schnittbreite von 1500 mm (Stammdurchmesser 1651 mm) aufzusägen. Das Sägewerk verfügt über verstärkte Stammauflagen, eine stabile Rohrkonstruktion und ein zusätzliches verwindungssteifes Sägebett, das sicherstellt, dass die Maschine schwere Lasten bewältigen kann, um Präzision und Kontrolle zu erhöhen.

# B1651 XXL Bandsägewerk



## VIELSEITIG!

### VERARBEITET RIESIGE STÄMME ABER AUCH NORMALES STAMMHOLZ.

Um das Nutzererlebnis weiter zu verbessern, ist dieses Bandsägewerk mit beweglichen, festen Blattführungen ausgestattet, was das Sägen von normalem Stammholz von 30-100 cm, ermöglicht. Diese Lösung und die Stammhantierung für normale Stämme gibt dem Kunden die Möglichkeit, alle Arten von Stämme zu sägen, was für ein Sägewerk dieser Größe sehr einzigartig ist.



• Sägt Stämme mit bis zu 1651 mm Durchmesser und unbesäumte Dielen (Slabs) mit 1500 mm Breite!



• Schnittstärkerechner, Pro Feed mit Synchronmotoren und Joystick inklusive!



• Werkzeugkasten dient auch als Trittbrett für einen einfacheren Zugang für die Wartung.



• Stufenloser Vorschub mit 2 synchron gesteuerten Motoren.

## ARTIKEL & PREISE:

**8500-000-0010**

B1651 12 kW

**30.800 €**

**8500-000-0020**

B1651 27 PS Benzin

**33.700 €**

**8310-001-0021**

Verlängerung 1,15 m

**2.100 €**



- ✓ Sägt Stämme mit bis zu **1651 mm Durchmesser** und unbesäumte Dielen (Slabs) mit 1500 mm Breite!
- ✓ **DIGITAL**. Schnittstärkenrechner und elektrische Höhenverstellung vereinfacht die Schnittstärkeeinstellung erheblich. Pro Feed mit Synchronmotoren und Joystick regelt den Vorschub.
- ✓ Kann schnell angepasst werden für "normalen" Sägebetrieb bzw. für kleinere Stämme. Eine einzigartige und patentierte Lösung die das Sägewerk alltagstauglich macht!
- ✓ Extrem stabile Konstruktion mit verstärkten Auflagen und einem verstärkten, verwindungssteifen Sägebett.
- ✓ Zusätzliche Lager im Sägeschlitten sorgen für einen sehr stabilen Lauf.
- ✓ Werkzeugkasten am Ende des Sägewerkes dient auch als Trittbrett für einen einfacheren Zugang für die Wartung.
- ✓ Integrierte Kabelhantierung mit Energiekette. Sägewerk wird stillstehend am Pult bedient.
- ✓ Um einen gleichmäßigen Zug zu gewährleisten, verfügt der Vorschub über 2 synchrongesteuerte Motoren und Ketten auf jeder Seite des Sägekopfes. Aufwendig, aber wichtig für einen perfekten Schnitt.

## BEIM KAUF B1651 INKLUSIVE:

1x XI Stammhantierung, 2 x Stammklemmen, 2x kurze Anschläge, 2x lange Anschläge und Exzenterbefestigung.

Die Schnittstärkeeinstellung bei den Logosol Sägewerken sind innovativ, schnell und exakt. Entdecke auch die Möglichkeit, mit digitalen Steuerungen wie Computer und Vorschub, alles anzupassen.

**MODULARER AUFBAU - ANPASSBAR - NACHRÜSTBAR**

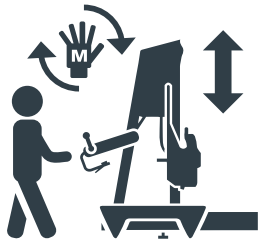
## DIE INNOVATIVSTEN STEUERSYSTEME

Die Logosol-Bandsägewerke verfügen über verschiedene innovative Steuerungssysteme für unterschiedliche Anwendungen und Bedürfnisse. Du wählst entweder Cut Set (Handkurbel in mm-Schritten) oder Easy Set (Elektrische Höheneinstellung) für die Einstellung des Sägeschnitts (Höhe des Sägekopfs) und Du kannst mit dem Pro Set, ein hoch intelligenter Schnittstärkenrechner, als Ergänzung zum Easy Set erweitern. Wenn Du Dich für das Pro Set entscheidest, hast Du die Möglichkeit den elektrischen Vorschub, Pro Feed zu ergänzen, mit dem der Sägekopf per Joystick am Sägebettende durch den Stamm vor und zurück geführt wird.



# CUT SET / Easy Set / Pro Set & Pro Feed

## Cut Set - Manuelle Schnittstärkeeinstellung in 1-mm Stufen



Die beste manuelle Schnittstärkeeinstellung auf dem Markt mit einer Millimeterskala ermöglicht eine präzise Einstellung des Sägekopfes.

- ✓ Mit dem Easy Set lässt sich der Sägekopf auf Knopfdruck anheben und absenken.
- ✓ Nach dem Einstellen des Sägekopfes wird die Position der Skala abgelesen und die Feineinstellung mit einem daneben liegenden Drehknopf vorgenommen. So kannst Du das Sägeband ganz einfach genau dort positionieren, wo Du es haben möchtest.

- ✓ Das ergonomische Design sorgt für ein komfortables Sägearlebnis. Dank der separaten Ratschen- und Kurbelfunktionen kannst Du die Ratsche bequem mit der linken Hand und die Kurbel mit der rechten Hand bedienen.
- ✓ Du kannst die Kurbel individuell anpassen, um die Geschwindigkeit und den Widerstand an Deine eigenen Vorlieben anzupassen. Das Übersetzungsverhältnis macht die Einstellung einfach.
- ✓ Die Höhenskala verfügt über eine Anzeige für den letzten Schnitt, die sich den letzten Schnitt merkt und eine klare Referenz für den nächsten Schnitt bietet. Du arbeitest schnell und bequem und erhältst ein perfektes Ergebnis.
- ✓ Die Kurbel zur Einstellung des Sägeschnitts ist montiert an dem Schiebegriff, mit dem das Sägeaggregat vor und zurück durch den Stamm geführt wird.



Erhältlich für Elektromotor



Erhältlich für Benzinmotor

**B751 PRO**

Erhältlich für B751 PRO

**B1001**

Erhältlich für B1001

**B1001  
HYDRAULIC**

Erhältlich für B1001 Hydraulic

### MODULSYSTEM - ERMÖGLICHT ERWEITERUNGEN

Die Schnittstärkeeinstellung ist ein Modulsystem. Wobei es möglich ist von manueller Einstellung (Cut Set) über elektrische Höheneinstellung (Easy Set) bis hin zum digitalen Schnittstärkenrechner (Pro Set) und dem Vorschub (Pro Feed) aufzurüsten. Das bedeutet: beim Kauf von Easy Set, ist das Steuersystem so vorbereitet, dass Du darauf mit Pro Set und dann mit Pro Feed, dem automatischen Vorschub, aufbauen kannst. Alles passt in denselben Schaltkasten, der an der Seite des Sägekopfes montiert ist.

„Cut Set“ ist die perfekte Wahl, wenn Du einfach anfangen, und die volle Kontrolle über jeden Schritt haben möchtest. Mit der Möglichkeit, je nach Wunsch oder Bedarf aufzurüsten.




## NACHRÜSTSÄTZE

|          |   |             |
|----------|---|-------------|
| 01-00892 | Cut Set für Bandsägewerke Elektrisch 8/12 kW    | <b>860€</b> |
| 01-01024 | Cut Set für Bandsägewerke Benzin 15/18/23/27 PS | <b>740€</b> |

# Cut Set / **EASY SET** / Pro Set & Pro Feed

## Easy Set - Elektrische Schnittstärkeinstellung



Vereinfache die Höheneinstellung und mache das Kurbeln von Hand überflüssig mit Easy Set!

- ✓ Mit dem Easy Set lässt sich der Sägekopf auf Knopfdruck anheben und absenken.
- ✓ Nach dem Einstellen des Sägekopfes wird die Position der Skala abgelesen und die Feineinstellung mit einem daneben liegenden Drehknopf vorgenommen. So kannst Du das Sägeband ganz einfach genau dort positionieren, wo Du es haben möchtest.
- ✓ Der Schiebearm positioniert den Bediener weit genug vom Schnitt entfernt und garantiert einen guten Blick auf das Sägeband. Der Griff ist in der Höhe verstellbar und kann für den Straßentransport weggeklappt werden.
- ✓ Für den Vorschub des Sägekopfes ist das Sägewerk mit einem ergonomischem Steuerarm ausgestattet, mit dem Du den Sägekopf auf dem Sägebett hin und her bewegen kannst. Der Arm ist in der Höhe verstellbar, und Du kannst auch den Winkel des Bedienfelds einstellen. Wenn er nicht gebraucht wird, lässt sich der Steuerarm einfach einklappen.
- ✓ Auf der Skala befindet sich auch eine Anzeige für den letzten Schnitt, die sich den letzten Schnitt merkt und als Referenz für den nächsten Schnitt dient. Das macht es dem Säger leichter, jedes Mal Holz in genau den richtigen Abmessungen zu produzieren. Du arbeitest schnell und bequem und erhältst ein perfektes Sägeergebnis.



Erhältlich für  
Elektromotor



Erhältlich für  
Benzinmotor

**B751 PRO**

Erhältlich für  
B751 PRO

**B1001**

Erhältlich für  
B1001

**B1001  
HYDRAULIC**

Erhältlich für  
B1001 Hydraulic

**B1651**

Standard auf  
B1651

### MODULSYSTEM - ERMÖGLICHT ERWEITERUNGEN

Zum Easy Set kannst Du das Pro Set, den Schnittstärkenrechner, und den Pro Feed, unseren automatischen Vorschub, der den Sägekopf mit einstellbarer Geschwindigkeit auf dem Sägebett hin und her bewegt, hinzufügen. Das Steuersystem ist so vorbereitet, dass Du darauf mit Pro Set und dann mit Pro Feed, dem automatischen Vorschub, aufbauen kannst. Alles passt in denselben Schaltkasten, der an der Seite des Sägekopfes montiert ist.

Easy Set ist die perfekte Wahl, wenn Du etwas mehr Komfort wünschst und vorbereitet für zukünftige Upgrades sein möchtest.




### NACHRÜSTSÄTZE

|               |  |               |
|---------------|--|---------------|
| 8250-000-0080 | für B751 PRO 8 kW mit Cut Set-Kurbel (mm)    | <b>1.700€</b> |
| 8250-000-0075 | für B751 PRO 8 kW mit Zollkurbel             | <b>3.200€</b> |
| 8250-000-0092 | für B751 PRO Benzin Cut Set- oder Zollkurbel | <b>3.500€</b> |
| 8250-000-0040 | für B1001 12 kW mit Cut Set-Kurbel           | <b>1.700€</b> |
| 8250-000-0060 | für B1001 12 kW mit Zollkurbel               | <b>3.100€</b> |
| 8250-000-0093 | für B1001 Benzin Cut Set- oder Zollkurbel    | <b>3.500€</b> |

# Cut Set / Easy Set / **PRO SET** & Pro Feed

## Pro Set - Schnittstärkenrechner (Option für Easy Set)



Pro Set ist mehr als nur ein Zubehör – es ist ein Transformationsmodul, das Dein Sägewerk in eine leistungsstärkere, intelligentere und noch produktivere Maschine verwandelt. Du erhältst eine präzise und einfache Kontrolle über die Positionierung des Sägekopfes, was nicht nur Deine Arbeit schneller, sondern auch viel effizienter macht. Diejenigen, die Pro Set verwendet haben, sind sich einig: Es ist ein revolutionäres Upgrade, das sowohl die Qualität als auch die Funktionalität auf ein noch höheres Niveau hebt.

- ✓ Programme, welche Schnitte Du machen willst, entweder einzelne Brettstärken oder eine Reihe von Schnittfolgen.
- ✓ Du kannst alle Informationen auf einem Display ablesen und die genaue Position des Sägekopfes einfach per Knopfdruck steuern.
- ✓ Exakte Sägepositionierung: Pro Set positioniert den Sägekopf präzise und passt sich automatisch an die Dicke des Schnitts an.
- ✓ Robustes und langlebiges Design: Speziell entwickelt, um bis zu 6 Millionen Tastendrücke zu bewältigen.
- ✓ Enthält mehrere Sägeoptionen, effiziente Planung mit Schnittlisten, spezialisierte Programme und eine integrierte Selbstdiagnose.
- ✓ Mit dem Pro Set kannst Du berechnen, wie viele Bretter und Bohlen Du aus dem Stamm herausholen kannst und in welcher Reihenfolge Du den maximalen Ertrag erzielst.
- ✓ Maximale Produktivität und minimaler Abfall mit schnellem Zugriff auf Größen und Schnittlisten sowie Visualisierung des Positionierungsprozesses.



Erhältlich für Elektromotor



Erhältlich für Benzinmotor

**B751PRO**

Erhältlich für B751 PRO

**B1001**

Erhältlich für B1001

**B1001  
HYDRAULIC**

Erhältlich für B1001 Hydraulic

**B1651**

Standard auf B1651

### MODULSYSTEM - ERMÖGLICHT ERWEITERUNGEN

Es ist möglich Pro Set mit Pro Feed, einer automatischen Fernsteuerung, aufzurüsten. Alles ist vorbereitet und steckerfertig.

Das Pro Set ist die ideale Wahl für alle, die Wert auf hohe Qualität, maximale Ausbeute und einfaches, schnelles Sägen legen.




## NACHRÜSTSÄTZE

|               |   |        |
|---------------|---|--------|
| 8250-000-0050 | Pro Set Für E-Motor<br>8/12 kW            | 2.600€ |
| 8250-000-0055 | Pro Set 12 V für Benzin<br>15/18/23/27 PS | 2.600€ |

**Rüste Dein Sägewerk heute mit der Kraft und Präzision von Pro Set auf und erlebe den Unterschied selbst!**

# Cut Set / Easy Set / PRO SET & PRO FEED

## Pro Feed - Digitaler Vorschub (Option für Pro Set)



Von einer Steuereinheit am Ende des Sägewerks aus kannst Du den Sägekopf mit einstellbarer Geschwindigkeit auf dem Sägebett hin- und herfahren.

- ✓ Die Konsole ist schwenkbar, damit Du beim Sägen optimale Sicht auf den Stamm hast.
- ✓ Du musst nicht durch Lärm und Späne laufen und die Vorschubgeschwindigkeit ist gleichmäßig und für beste Ergebnisse optimiert. Exakte Sägepositionierung: Pro Set positioniert den Sägekopf präzise und passt sich automatisch an die Dicke des Schnitts an.
- ✓ Sehr ergonomisches Design und einfach zu bedienen.
- ✓ Der Vorschub ist mit dem Pro Set kombiniert, bei dem Du den Sägeschnitt auch vom Bedienpult aus einstellen kannst (Sägekopf anheben/absenken), entweder manuell oder durch Verwendung verschiedener Schnittlisten.
- ✓ Der Vorschub erfolgt über eine Kette und ist sowohl für 12V als auch für 400V (Benzinsäge/Elektrosäge) erhältlich.



Erhältlich für Elektromotor



Erhältlich für Benzinmotor

**B751PRO**

Erhältlich für B751 PRO

**B1001**

Erhältlich für B1001

**B1001  
HYDRAULIC**

Erhältlich für B1001 Hydraulic

**B1651**

Standard auf B1651

### MODULSYSTEM - ERMÖGLICHT ERWEITERUNGEN

Es ist möglich Pro Set mit Pro Feed, einer automatischen Fernsteuerung, aufzurüsten. Alles ist vorbereitet und steckerfertig.

Pro Feed funktioniert als Standard mit maximal 2x 1,15 m Verlängerungen für B751 Pro, B1001 und B1001 Hydraulik und mit max. 1x 2,30 m Verlängerung für B1651.



### Pro Feed - Vorschub

|               |   |               |
|---------------|---|---------------|
| 8250-000-0070 | Pro Feed Für E-Motor<br>8/12 kW           | <b>3.900€</b> |
| 8250-000-0072 | Pro Set 12 V für Benzin<br>15/18/23/27 PS | <b>4.600€</b> |



## Smartes Design für die Produktion von exakt dem Holz, das Du benötigst.

Pro Set wurde mit Blick auf den Benutzer entwickelt. Die intuitive und benutzerfreundliche Oberfläche macht die Bedienung und Einstellung der Sägeparameter sehr einfach. Dies erhöht die Effizienz des Bedieners und reduziert das Risiko von Fehlern. Mit einem leicht ablesbaren Display kannst Du die exakte Position des Sägekopfes mit nur wenigen Tastendrücken steuern und die gewünschten Schnitte programmieren, egal ob es sich um einzelne Bretter oder eine ganze Serie mit unterschiedlichen Dicken handelt.

## Hohe Produktivität und effiziente Optimierung mit minimalem Verschnitt

Pro Set ist darauf ausgelegt, Dir zu helfen, das Potenzial Deines Sägewerks zu maximieren. Mit fortschrittlichen Funktionen

wie verschiedenen Sägemodi, schnellem Zugriff auf Größen und Listen sowie einer Visualisierung des Positionierungsprozesses kannst Du Deine Produktion optimieren und Materialverluste minimieren.

## Fortschrittliche Technik und vielseitige Funktionalität

Pro Set ist mit patentierter Technologie ausgestattet, die Vielseitigkeit bietet, um die unterschiedlichen Anforderungen moderner Sägewerke zu erfüllen. Funktionen wie exakte Sägepositionierung, integrierte Selbstdiagnose und automatische Höheneinstellung sorgen dafür, dass Du stets die volle Kontrolle über Deine Sägeprozesse hast, mit Präzision bis auf die Dezimalstelle in der Brettstärke. Das garantiert, dass jedes Brett genau so wird, wie Du es wünschst, was nicht nur die Produktivität, sondern auch die Rentabilität steigert.

**Pro Set ist der beste automatische Schnittstärkenrechner in der Branche! Eine ideale Wahl für alle, die hohe Qualität und Einfachheit beim Sägen suchen.**

## Robustes und langlebiges Design

Pro Set ist auf Langlebigkeit ausgelegt. Das speziell entwickelte Display und die Tastatur sind für bis zu 6 Millionen Tastendrücke ausgelegt, was eine langfristige Leistung auch unter den härtesten Arbeitsbedingungen garantiert. So ist Deine Ausrüstung jederzeit bereit, die an sie gestellten Anforderungen Tag für Tag zu erfüllen.

## Marktführende Leistung

Dank der bewährten Leistung kannst Du sicher sein, dass Du in höchste Qualität investierst und eine Lösung erhältst, die die Effizienz und Präzision deines Sägewerks langfristig verbessert. Schnellfunktionen, Amperemeter zur optimalen Vorschubgeschwindigkeit, Endlagenschalter und die Möglichkeit der eigenen Programmierung machen dieses Dateneinstellsystem einzigartig auf dem Markt.

## MEHRERE SÄGEOPTIONEN

Passen Deine Schnitte mit verschiedenen "Sägemodi" an, z.B. Brett-für-Brett von oben oder Berechnungen von unten nach oben, je nach Wunsch.

## EFFIZIENTE PLANUNG

Erstelle mühelos Schnittlisten, um Deine Ausbeute zu maximieren und den Verschnitt zu minimieren. Diese können einfach gespeichert werden.

## SPEZIALPROGRAMME

Maßgeschneiderte Sägeprogramme geben Dir die volle Kontrolle über den gesamten Sägeprozess.

## SELBSTDIAGNOSE

Das integrierte Selbstdiagnosesystem stellt sicher, dass alles optimal funktioniert, was das Risiko von Ausfallzeiten reduziert.

## AUTOMATISCHE STÄRKEEINSTELLUNG

Das System passt die Höhe des Sägekopfes automatisch für eine exakte Positionierung bei jedem Schnitt an. Es gibt eine Schnellfunktion, um eine bestimmte Position anzusteuern oder zur Grundposition zurückzukehren.

## SCHNITTSTÄRKEEINSTELLUNG & VORSCHUB

## NACHRÜSTSÄTZE



### Cut Set für Modelle mit Zoll-Kurbel

|          |   |             |
|----------|---|-------------|
| 01-00892 | Cut Set für Bandsägewerke Elektrisch 8/12 kW    | <b>860€</b> |
| 01-01024 | Cut Set für Bandsägewerke Benzin 15/18/23/27 PS | <b>740€</b> |



### Easy Set für folgende Modelle

|               |  |               |
|---------------|--|---------------|
| 8250-000-0080 | für B751 PRO 8 kW mit Cut Set-Kurbel (mm)    | <b>1.700€</b> |
| 8250-000-0075 | für B751 PRO 8 kW mit Zollkurbel             | <b>3.200€</b> |
| 8250-000-0092 | für B751 PRO Benzin Cut Set- oder Zollkurbel | <b>3.500€</b> |
| 8250-000-0040 | für B1001 12 kW mit Cut Set-Kurbel           | <b>1.700€</b> |
| 8250-000-0060 | für B1001 12 kW mit Zollkurbel               | <b>3.100€</b> |
| 8250-000-0093 | für B1001 Benzin Cut Set- oder Zollkurbel    | <b>3.500€</b> |



### Pro Set - Schnittstärkenrechner

|               |  |               |
|---------------|--|---------------|
| 8250-000-0050 | Pro Set für E-Motor 8/12 kW            | <b>2.600€</b> |
| 8250-000-0055 | Pro Set 12 V für Benzin 15/18/23/27 PS | <b>2.600€</b> |



### Pro Feed - Vorschub

|               |  |               |
|---------------|--|---------------|
| 8250-000-0070 | Pro Feed für E-Motor 8/12 kW           | <b>3.900€</b> |
| 8250-000-0072 | Pro Set 12 V für Benzin 15/18/23/27 PS | <b>4.600€</b> |

Sägewerk mit Zollkurbel kann auch direkt mit dem Nachrüstsatz auf das Easy-Set umgestellt werden.



**MODULSYSTEM**  
Steckerfertiges Aufbausystem.  
Auch als Komplettpaket auf Anfrage erhältlich.



Scanne den QR Code für mehr Informationen und technische Daten für Zubehör,



# MOBILE BANDSÄGEWERKE Schneidausrüstung

## STANDARD

Falls Du ein Standardband verwendest, wechsele und schärfe das Band jede zweite Betriebsstunde für bestes Sägeergebnis. Leicht zu schärfen. Nur im 5er Pack erhältlich.

| Art.Nr        | Sägewerk            | Maße           | Preis//Set  |
|---------------|---------------------|----------------|-------------|
| 9007-033-3843 | B751 / B751 PRO     | 3843x33x1,1 mm | <b>150€</b> |
| 9007-033-4310 | B1001               | 4310x33x1,1 mm | <b>170€</b> |
| 9007-033-3660 | LM40/ML26/LM29/MN26 | 3660x33x1,1 mm | <b>140€</b> |
| 9007-033-4000 | LT10/LT15/LT20/LT40 | 4000x33x1,1 mm | <b>160€</b> |
| 9007-033-4246 | LM Pro/HD36         | 4246x33x1,1 mm | <b>170€</b> |



## BI-METALL (HSS)

Die HSS Klinge ist von hoher Qualität und bleibt ca. 3 Betriebsstunden scharf. Einfach zu schärfen. Nur im 5er Pack erhältlich.

| Art.Nr        | Sägewerk            | Maße           | Preis/Set   |
|---------------|---------------------|----------------|-------------|
| 9007-034-3843 | B751 / B751 PRO     | 3843x34x1,1 mm | <b>230€</b> |
| 9007-034-4310 | B1001               | 4310x34x1,1 mm | <b>260€</b> |
| 9007-034-5610 | B1651               | 5610x34x1,1 mm | <b>290€</b> |
| 9007-034-3660 | LM40/ML26/LM29/MN26 | 3660x34x1,1 mm | <b>220€</b> |
| 9007-034-4000 | LT10/LT15/LT20/LT40 | 4000x34x1,1 mm | <b>240€</b> |
| 9007-034-4246 | LM Pro/HD36         | 4246x34x1,1 mm | <b>260€</b> |



## PREMIUM (HARTMETALL)

Logosol hat ein PREMIUMBAND entwickelt das sich bereits ein paar Jahre auf dem Markt befindet. Die Erfahrung spricht für sich: Die Zähne vom Band sind mit einem HM-Zahn in drei verschiedenen Formen ausgestattet und in einem speziellen Muster verteilt, dass das Sägen erheblich erleichtert. Die Oberfläche wird sagenhaft und die Schnittergebnisse sind deutlich besser. Wir haben uns entschieden, noch stärker in diese Richtung zu gehen, um das Schleifen von Bändern zu umgehen und das beste Band der Welt für Schmalbandsägen zu entwickeln. Wir meinen, dass wir das geschafft haben. Die Geometrie und Beschaffenheit des Bandes führt zu einem nahezu vibrationsfreien Sägen und perfekten Sägeergebnisse, immer und immer wieder.

| Art.Nr        | Sägewerk            | Maße           | Preis/Set   |
|---------------|---------------------|----------------|-------------|
| 9004-134-3843 | B751 / B751 PRO     | 3843x34x1,1 mm | <b>188€</b> |
| 9004-134-4310 | B1001               | 4310x34x1,1 mm | <b>209€</b> |
| 9004-134-5610 | B1651               | 5610x34x1,1 mm | <b>275€</b> |
| 9004-134-3660 | LM40/ML26/LM29/MN26 | 3660x34x1,1 mm | <b>200€</b> |
| 9004-134-4000 | LT10/LT15/LT20/LT40 | 4000x34x1,1 mm | <b>198€</b> |
| 9004-134-4246 | LM Pro/HD36         | 4246x34x1,1 mm | <b>209€</b> |



**NEU**

**BANDSCHUTZ**



Ein neues praktisches Zubehör, das beim Sägen ausgeklappt werden kann, damit nicht in die Anschläge gesägt wird. **Passend für alle Bandsägen von Logosol.**

**8210-001-0098**  
Bandschutz

### RECHENBEISPIEL PREMIUMBAND:

Die theoretische Lebensdauer eines Premiumbands ist sehr lang. Da wir wissen, dass vieles beim Sägen passieren kann, rechnen wir in der Regel mit einer durchschnittlichen Lebensdauer von 20 bis 40 Stunden! Eine Ersparnis nicht nur in Geld sondern auch in der Zeit.

BEISPIEL:

Um mindestens 30 Stunden Lebensdauer für die Standardbänder zu erreichen, müssen in einem 5.er Pack etwa alle Bänder 2-3 Mal geschärft werden. Da viele Kunden das schärfen der Bänder selbst in die Hand nehmen sind die Kosten fürs schärfen schwer zu ermitteln. Mit unserem Premium Hartmetallband sparst Du dir die Zeit für den Bandwechsel, und die Schärfkosten. Durch die hohe Standzeit dieses Premiumbandes, gesehen auf die Sägezeit, ist das Sparpotential durchaus nicht zu verachten.

# MOBILE BANDSÄGEWERKE Schleifmaschine



## AUTOMATISCHE SÄGEBAND-SCHLEIFMASCHINE

### Scharfe Bänder sind entscheidend für ein perfektes Ergebnis!

Das Logosol Bandschleifgerät schleift alle Logosol-Bänder ganz automatisch. Ein Vorschubarm schiebt das Band nach vorne und eine Klemme, die auf dem Band befestigt wird, schaltet die Maschine ab, wenn Du eine Umdrehung geschärft hast. Zahnwinkel, Zahntiefe und Abnahme sind einstellbar. Das Schärfergerät hat einen 12V Anschluss und kann somit mit auf dem Sägeplatz genommen werden und von einer Batterie angetrieben werden.

## LOGOSOL SCHÄRFERVICE

### Nicht jeder hat Zeit, nach einem langen Arbeitstag die Bänder wieder zu schärfen und zu pflegen.

Unsere Schärfservice kümmert sich um Deine Bänder mit neuester Technik, Erfahrung und Kompetenz. Der Service beinhaltet: Reinigung, Schärfen und Schränken.

**TIPP:** Wir empfehlen allen, diesen Service in Anspruch zu nehmen auch wenn Du die Bänder selber schärfst. Mit vollautomatischen Schärf- und Schränkmachines werden die Bänder, für optimale Schnittleistung an Deinem Logosol Bandsägewerk gewartet.

9999-000-1505  
Logosol Grindlux  
690 €

9999-000-0534  
Ersatzschleifscheibe  
19,80 €

## TIPP! SO BLEIBT'S SCHARF

- Lasse den Zahnschutz drauf, bis das Band auf der Säge montiert ist. Die Zahnseite darf nie mit dem Boden oder anderen harten Materialien in Berührung kommen.
- Kühle das Band beim Sägen mit Wasser.
- Passe den Vorschubdruck so an, dass das Band beim Sägen nicht zu weit nach hinten wandert.
- Löse die Bandspannung, wenn Du nicht am Sägen bist oder länger als 1 Stunde Pause machst.
- Behandle das Band mit Universalöl 9999-000-5105, wenn das Band nicht verwendet wird.

## LOGOSOL SCHÄRFERVICE

Unsere Schärfservice bietet die absolute Spitzenleistung für Deine Sägebänder. Reinigen, Schärfen und Schränken mit der neusten Technik und Kompetenz.



## LOGOSOL SCHÄRFERVICE

schaerfservice@logosol.de  
Tel. 0176-72412625



**FOLGE UNS AUF:**



**KUNDEN  
MAGAZIN**

[saegeblatt.de](http://saegeblatt.de)





B1001  
HYDRAULIC

FOLGE UNS AUF:



KUNDEN  
MAGAZIN

[saegeblatt.de](http://saegeblatt.de)





# ERLEBE DEN UNTERSCHIED

- **ROBUST UND MASSIV.** Ein sehr stabiles Design, mit vierpfosten System damit der Sägekopf torsionsstabil wird und nahezu vibrationsfreies Sägen ermöglicht. Das Sägewerk liefert somit ein **ERSTAUNLICHES SÄGEEERGEBNIS!**
- **SCHNELLE UND EXAKTE EINSTELLUNG DES SÄGESCHNITTS.** Der Sägekopf lässt sich unglaublich schnell in feste Schnittstufen einstellen. Das patentierte Konzept ist unschlagbar. Die Stufeneinstellung in Kombination mit verstellbaren Skalen und Referenzskala am Griff macht diese Stärkeinstellung sehr präzise aber vor allem sehr schnell. Die Höhenverstellung läuft über eingebaute Ketten, damit sich diese exakt einstellen lässt. Als Option kann eine Elektrische Höhenverstellung mit oder ohne Schnittstärkenrechner dazu bestellt werden.
- **ROBUSTES SÄGEBETT,** das auch starken Belastungen standhält.
- **BANDRÄDER MIT LÜFTERFUNKTION** Die Sägespäne werde effektiv aus dem Sägekopf entfernt und im Sägekopf bleibt alles, dank der lüftergeformten Bandräder, fast spänefrei. Dein Sägeplatz bleibt **SAUBER** und bietet einen großen Vorteil beim Wechseln der Bandblätter sowie bei der Wartung. Der Späneauswurf ist entfernt vom Säger damit es keinen Staub und Späne ins Gesicht oder in den Schuh vom Bediener bläst.
- Die **PATENTIERTEN STAMMKLEMMEN** mit stabilem Griff und robustem Design mit Doppelpunkt fixieren den Stamm mit großer Kraft, ohne das Holz zu beschädigen, vom ersten bis zum letzten dünnen Brett.
- Alle **BANDFÜHRUNGEN** können sowohl im Winkel als auch in der Tiefe eingestellt werden. Das ermöglicht ein präzises horizontales Einstellen vom Bandsägeband was zu **SCHNELLEREM UND PRÄZISEREM SÄGEN** führt.
- **MODULAR** Jedes Sägewerk lässt sich mit **ZUBEHÖR UND MASCHINEN SPÄTER AUFRÜSTEN.** Je nach Auftragslage oder Bedürfnis kann auch das größere Modell wie das B751 PRO und B1001 stufenlos mit Hydraulik und **DIGITALSTEUERUNG** aufgerüstet werden. Sogar der Antrieb von elektrisch auf Benzin oder anders herum lässt sich umbauen.
- Das Sägewerk verfügt über **MEHRERE PATENTIERTE LÖSUNGEN** und einen Designschutz.
- **NEUSTE TECHNIK** basierend auf über **mehr als 30 JAHRE ERFAHRUNG** und wir wissen auf was es ankommt beim Sägen.

# LM410 Balkenhobel

## DAS SÄGEWERK WIRD ZUR HAUSFABRIK

Mit der Blockhausfräse kannst Du Blockhausdielen auf Deinem Sägewerk herstellen, ohne die Säge oder Fräse zwischen den Arbeitsgängen abzunehmen. Stelle für Deine Projekte eigene Dielen her oder produziere sie auf Bestellung für Deine Kunden. Für die Blockhausfräse gibt es eine Menge verschiedener Profilmesser, um eine Vielzahl von Profilen herstellen zu können. Auch Planmesser sind möglich!



Egal welches Holzprofil Du in Deinem Projekt verwenden möchtest, wir verfügen über Maschinen und die passende Ausrüstung, die Dir dabei helfen, Deine Träume zu verwirklichen.

## FRÄSEN/HOBELN AUF DEM BANDSÄGEWERK

Die Blockhausfräse LM410 dient auch als Abricht-Dickenhobel für Balken mit Abmessungen bis 800 x 800 mm. Verfügbar für Benzinmotor und Kraftstrom. Die Spurbreite ist einstellbar und passt für die meisten Bandsägewerke. Die patentierte Technologie erleichtert die Arbeit und verbessert das Ergebnis!

### LM410 Balkenhobel INFORMATIONEN:

- 1 Planhobeln in 800 mm Breite und 800 mm Höhe Werkstücke.
- 2 Einstellbar für verschiedene Spurbreiten.
- 3 Stabile Konstruktion, die ein fantastisches Endergebnis liefert.

### TECHNISCHE DATEN:

**Länge:** 720 mm **Höhe:** 1000 mm  
**Breite:** 1400 mm **Gewicht:** 195 kg  
**Max. Hobelbreite LM410:** 600 mm  
**Max. Hobelbreite LM410XL:** 800 mm  
**Max. Höhe LM410 & LM410 XL:** 600 mm  
**Wellendurchmesser:** 72 mm  
**Wellenbreite:** 410 mm  
**Drehzahl:** 6000 U/min.  
**Max. Spanabnahme beim Planhobeln:** 7 mm  
**Max. Profiltiefe:** 25 mm

### ARTIKEL & PREISE:

#### 8000-000-0615

LM410 4 kW, passend für B751 und B751 Pro  
**5.600 €**

#### 8000-000-0625

LM410 9 PS, passend für B751 und B751 Pro  
**6.500 €**

#### 8033-000-0005

LM410 XL 4 kW, passend für B1001  
**5.900 €**

#### 8033-000-0025

LM410 XL 9 PS, passend für B1001  
**6.800 €**

#### 8020-001-0150

Absaugstutzen 100mm  
**37,5 €**

#### 8020-007-5202

Profilmessersatz, 6" (150 mm)  
**860 €**

#### 8020-007-5232

Profilmessersatz, 8" (200 mm)  
**1.000 €**

# LM410 Balkenhobel



## DIELEN MIT GERUNDETER AUSSENSEITE (D-LOG)

### Das Paket beinhaltet:

Profilmessersatz, D-log 6-8" (150-200 mm), inkl. Keile.

Du kannst Material für fertige Blockhäuser mit einzigartigen Detaillösungen herstellen.

### Verkaufe fertige Hütten!

8020-007-5252

Profilmessersatz, D-log 6-8" (150-200 mm), inkl. Keile



## PASST AUCH BEI VIELEN ANDEREN BANDSÄGE-FABRIKATEN!

### LM410 passt sich der Schienenbreite an:

825-960 mm

### LM410 XL passt sich der Schienenbreite an:

1014-1140 mm



## BÜCHER-TIPPS FÜR DEN BLOCKHAUSBAU



Blockhäuser & Hütten (Sven-Gunnar Håkansson)  
Der Autor gibt hier seine Jahrzehnte umfassende Erfahrung im Blockhausbau weiter: Vom kleinen Freisitz bis zum mehrgeschossigen Wohnhaus ist eine verblüffende Fülle unterschiedlicher Konstruktionen vertreten.

9115

Blockhäuser & Hütten,

392 Seiten

37,30 €



Blockverbindungen (Jan-Ove Jansson)  
Die gängigsten Verbindungen in Schritt-für-Schritt-Zeichnungen und mit farbigen Fotos. Rännknut, Dubbelkattsknut, Enkelkattsknut und zwei Varianten wie die Schwalbenschwanzverbindung. Die wichtigsten Begrifflichkeiten und Werkzeuge in Sachen Blockverbindungen.

9157

Blockverbindungen,

80 Seiten

22,45 €



Blockhausbau (Jan-Ove Jansson)  
Detaillierte Darstellungen der Blockhausbau-Techniken. Ausführliche Beschreibung des "Enkelkattsknut". Praktische Tipps zu Details wie Isolierung, Dachrinnen und Rampen.

9137

Blockhausbau, 64

Seiten

20,60 €



# QUALITÄT KOMMT NICHT VON UNGEFÄHR

Mit über 35.000 verkauften Sägewerken, über 11.000 verkauften Hobelmaschinen und über 35 Jahre Erfahrung sind wir einer der Marktführer für Holzbearbeitung in kleineren Serien.

## **LOGOSOL BEGLEITET DICH IN DEINEM PROJEKT MIT MASCHINEN UND KNOW-HOW VOM WALD BIS ZUM FERTIGEN PROJEKT.**

Im täglichen Kontakt mit unseren Kunden aus der ganzen Welt, die ihre Träume mithilfe unserer Maschinen verwirklicht haben, haben wir preiswerte Maschinen entwickelt, die Dein Projekt gelingen lässt. Jede unserer Maschinen lässt sich individuell an Deine Bedürfnisse und Anforderungen anpassen. Du kannst sie mit anderen Maschinen ergänzen oder mit neuen Modulen/Zubehör aufrüsten.

# INSPIRATIONEN

## FOLGE UNS AUF:



Registrierte Dein Produkt und erhalte 5 Jahre Garantie auf unsere Premiumprodukte. Scanne den QR-Code für mehr Infos zur Registrierung und der 5-Jahres Garantie.



# DIE LOGOSOL WELT Bestellung & Lieferung

## BESTELLMÖGLICHKEITEN

### Online-Shop

Erledige Deine Bestellung sicher und bequem rund um die Uhr in unserem Online-Shop unter [www.logosol.de](http://www.logosol.de). Dort findest Du alle Maschinen, Ersatzteile und das jeweilige Zubehör.

### Telefon

Unter **07581-480390** nehmen wir Montag bis Donnerstag von 08:00 – 17:00 Uhr sowie Freitags von 08:00 – 15:00 Uhr Deinen Auftrag entgegen. Mittagspause jeweils 12:00-13:00 Uhr. Unsere erfahrenen Techniker helfen Dir gerne die richtige Ausrüstung für Deine Bedürfnisse zu finden.

### E-Mail

Kontaktiere uns gerne via E-Mail: [info@logosol.de](mailto:info@logosol.de)

### Post und Fax

Sende Deine Bestellung an:  
Logosol GmbH  
Mackstrasse 12  
D-88348 Bad Saulgau  
Tel: 07581-48039-20

## BESUCHE UNS

Möchtest Du eine Maschinen im Einsatz sehen? Dann besuche uns. Einfach vorher anrufen und einen Termin vereinbaren oder nutze einen unserer Vorfahrtstage. Die Termine findest Du auf unserer Homepage unter Messeterminen. **Bitte mit Anmeldung!**

### LOGOSOL GmbH

Mackstraße 12  
DE-88348 Bad Saulgau  
Tel. +49(0)7581-48039-0

### LOGOSOL AT

Taggerstrasse 274  
AT-5440 Golling / Salzburg  
Tel. +43 (0)664 - 1022035

### LOGOSOL CH

Andhauserstraße 19  
CH-8572 Berg / Thurgau  
Tel. +41 (0)71-6361155

### Öffnungszeiten Logosol GmbH Deutschland:

Mo-Do: 08:00-12:00 & 13:00-17:00 Uhr  
Freitag: 08:00-14:00 Uhr

## ZAHLUNGSBEDINGUNGEN

### Zahlung

Bei Bestellungen ab 300 Euro Warenwert kann nur per Vorkasse, bar oder Bankeinzug geliefert werden.  
Bei Rechnungstellung: 10 Tage netto.  
Bei Neukunden ist die Erstbestellung per Vorkasse zu leisten.

### Rechnung

Nach erfolgter Bonitätsprüfung können Firmen und Privatpersonen auch auf Rechnung beliefert werden.

### Finanzierung, Ratenzahlung und Leasing

Wir beraten gerne über Ratenzahlung, Finanzierung und Leasing und erstellen auch gerne ein konkretes Angebot.

### Die Preise verstehen sich exklusive MwSt.

Preisänderungen und Druckfehler vorbehalten.



### LIEFERKOSTEN:

Wir sind sehr bemüht, die Ware so schnell wie möglich zu liefern. In der Regel wird die Ware unverzüglich geliefert, jedoch kann es immer wieder zu Verzögerungen kommen. Wir erheben keine Bearbeitungskosten und haben feste Frachtpreise.

### PAKETPREISE (innerhalb DE)

Bis 2 kg: **8 €**  
2-5 kg: **10 €**  
5-10 kg: **12 €**  
10-20 kg: **18 €**

### FRACHT SPEDITION

**TIMBERJIG** mit Holmpaket: **45 €**  
**F2 / F2 PLUS** Kettensägewerke: **159 €**  
**BIG MILL**: **160 €**  
**ELEKTROSÄGEN** (ES5/ES8): **159 €**  
**B701** Bandsägewerke: **250 €**  
**B751 / B751 / B1001** Bandsägewerke: **450 - 700 €**  
**B1001 HYDRAULIK** Bandsägewerk: **auf Anfrage**  
**B1651** Bandsägewerk: **auf Anfrage**  
**LM410** Holzfräse / Balkenhobel: **250 €**  
**PAKETKAPPSÄGE**: **250 €**  
**WDU** Sauno Trocknungssystem (kpl): **159 €**

### TRANSPORTSCHÄDEN

Solltest Du bei der Anlieferung feststellen, dass die Ware beschädigt oder unvollständig ist, verweigere die Annahme oder vermerke es auf den Frachtpapieren und lass es Dir unmittelbar bei der Annahme vom Fahrer unterschreiben. Kontrolliere die Ware unmittelbar nach Empfang. Melde Dich bitte sofort bei Logosol, sofern die Ware beschädigt oder unvollständig ist.



# LOGOSOL

## DEUTSCHLAND

Mackstraße 12

D-88348 Bad Saulgau

**Tel.: +49 (0)7581 - 480390**

info@logosol.de

## ÖSTERREICH

Taggerstraße 274

A-5440 Golling, Salzburg

**Tel.: +43 (0)664 - 1022035**

info@logosol.at

## SCHWEIZ

Andhauserstraße 19

CH-8572 Berg TG

**Tel.: +41 (0)71 - 6361155**

info@logosol.ch



## Die LOGOSOL-Gemeinschaft!

JOIN OUR COMMUNITY Werde inspiriert & erlebe was den Unterschied macht!



AUSTRALIEN • BRASILIEN • CHILE • DÄNEMARK • **DEUTSCHLAND** • ESTLAND • FINNLAND • FRANKREICH • GUATEMALA • GROßBRITANNIEN • ITALIEN • IRLAND • ISRAEL • JAPAN • KANADA • KOLUMBIEN

MEXIKO • NIEDERLANDE • NORWEGEN • **ÖSTERREICH** • PORTUGAL • SCHWEDEN • **SCHWEIZ** • SLOWENIEN • SPANIEN • SÜDKOREA • TSCHECHISCHE REPUBLIK • UNGARN • USA • WALES ...

[www.logosol.de](http://www.logosol.de)

 Technik die fasziniert >> **weltweit**